

Lantmännens delårsrapport

Januari - augusti 2020

Finansiell utveckling

- Nettoomsättningen var 30 509 MSEK (31 729), en minskning med 4 procent främst till följd av effekter av coronapandemin.
- Rörelseresultatet uppgick till 1 443 MSEK (1 217). Inga jämförelsestörande poster har påverkat resultatet. Störst resultatförbättringar har skett inom division Lantbruk och division Energi.
- Resultatet efter finansiella poster uppgick till 1 320 MSEK (1 075).
- Kassaflödet före finansieringsverksamheten var 1 667 MSEK (995).
- Investeringarna uppgick till 1 166 MSEK (1 480).

Viktiga händelser

- Vid Lantmännens föreningsstämma i maj beslutades om återbäring och efterlikvid, insatsutdelning och insatsemission som tillsammans uppgår till 733 MSEK i utdelning till medlemmarna.
- Årets svenska skörd har varit mycket intensiv, särskilt under augusti då historiskt höga volymer spannmål på kort tid levererades till Lantmännens anläggningar. Prognoserna för den totala skörden pekar på en volym strax över snittet för de senaste fem åren. Spannmålskvaliteten har generellt varit mycket bra, med goda proteinhalter och låga vattenhalter.

Lantmännens nyckeltal

	2020 maj-aug	2019 maj-aug	2020 jan-aug	2019 jan-aug	2019 jan-dec
Nettoomsättning, MSEK	14 779	16 395	30 509	31 729	48 523
Rörelseresultat, MSEK	943	809	1 443	1 217	1 983
Rörelsemarginal, %	6,4	4,9	4,7	3,8	4,1
Resultat efter finansiella poster, MSEK	873	740	1 320	1 075	1 773
Periodens resultat, MSEK	759	644	1 135	936	1 551
Kassaflöde före finansieringsverksamheten, MSEK	1 178	1 284	1 667	995	1 837
Avkastning på eget kapital, %	13,2	11,5	9,7	8,4	9,1
Avkastning på operativt kapital, %	10,4	8,3	7,8	6,3	6,8
Balansomslutning, MSEK			43 019	43 881	41 194
Soliditet, %			40,9	39,3	42,5
Investeringar i anläggningstillgångar, MSEK	535	807	1 166	1 480	2 201
Nettolåneskuld, MSEK			8 977	11 820	10 165
Räntetäckningsgrad, gånger			7,8	6,9	7,4
Medelantal anställda			10 038	10 260	10 250

Justerat för jämförelsestörande poster

	2020 maj-aug	2019 maj-aug	2020 jan-aug	2019 jan-aug	2019 jan-dec
Rörelseresultat, MSEK	943	824	1 443	1 232	2 087
Rörelsemarginal, %	6,4	5,0	4,7	3,9	4,3
Resultat efter finansiella poster, MSEK	873	755	1 320	1 090	1 877
Periodens resultat, MSEK	759	657	1 135	949	1 652
Avkastning på eget kapital, %	13,2	11,7	9,7	8,5	9,7
Avkastning på operativt kapital, %	10,4	8,4	7,8	6,3	7,2



Vd kommenterar

Lantmännens resultat för årets första åtta månader, efter finansiella poster och justerat för jämförelsestörande poster, uppgår till 1 320 MSEK – en signifikant förbättring jämfört med förra årets resultat på 1 090 MSEK. Den globala coronapandemin bedöms ha påverkat resultatet negativt med 275 MSEK.

Resultatet för de två första tertialen 2020 är Lantmännens högsta någonsin. Det är glädjande att kunna leverera ett så starkt resultat, som dessutom sker under en pågående global pandemi och mot bakgrund av en svagare världsekonomi. Medarbetarna inom alla våra divisioner och affärsområden har visat på god handlingskraft genom att snabbt och distinkt genomföra nödvändiga åtgärder för att hantera effekterna av coronautbrottet. Dessutom visar vår breda affärsportfölj återigen att den utgör en styrka i oroliga tider.


Foodservice-marknaden – det vill säga hotell och restaurang, snabbmatställen, servicehandel och liknande – har minskat kraftigt till följd av nedstängningar i samhället, medan andra produktkategorier i vårt sortiment inom livsmedel har gynnats av att fler äter mer hemma. Våra affärer inom lantbruks- och anläggningsmaskiner har påverkats av fabriksnedstängningar hos våra leverantörer och en svagare marknad, medan vår lantbruksaffär knappt påverkats alls. Sammantaget bedöms coronapandemin ha påverkat Lantmännens resultat negativt med 275 MSEK.

Många länder står inför fortsatt stora utmaningar för att bromsa virusets framfart, och det finns en stigande oro för att en andra våg av smittspridning ska komma. I Norden, där de flesta av våra medarbetare finns, är läget just nu relativt stabilt även om smittspridningen återigen ökat. Våra tre främsta prioriteringar gäller fortsatt: att skydda våra medarbetare, att skydda våra affärer – och att ta vårt samhällsansvar.

Den svenska skörden närmar sig sitt slut: till följd av gynnsamt väder har det varit en kort och intensiv skördeperiod med tidvis mycket högt tryck på våra spannmåls-mottagningar. Frånsett något längre väntetider på grund av stora inleveranser under kort tid har årets skördearbete gått bra. Prognoserna för den totala skörden pekar på en volym strax över snittet för de senaste fem åren och med en generellt mycket god spannmålskvalitet med bra proteinhalter och lågt vatteninnehåll.

Vår svenska lantbruksverksamhet levererar ett betydligt högre resultat i år jämfört med förra året, som fortsatt var påverkat av den svåra situationen efter 2018 års torka. Alla verksamheter inom division Energi fortsätter att utvecklas positivt och levererar starka ekonomiska resultat. Den främsta resultatökningen beror på ett högre etanolpris, förbättrade utbyten och högre producerade polymerer. Våra industriverksamheter i division Livsmedel har gjort ett utmärkt arbete med att anpassa affärerna till den rådande situationen: inom vissa områden genom stora kostnadsbesparingar och inom andra genom att snabbt öka kapacitetsutnyttjandet i produktionen. Detsamma gäller affärsområde Swecon, som har gjort ett genomgripande arbete med att minska kostnaderna för att anpassa sig till lägre orderingång, samtidigt som positionen på den svenska anläggningsmaskinmarknaden stärkts. Det pågår flera strategiskt viktiga satsningar för att stärka våra positioner i spannmålsvärdekedjan – bland annat har vi beslutat att utöka vår produktionskapacitet för värmebehandlad havre i anläggningen i Kimstad.

Vi står fortfarande inför stora utmaningar på alla nivåer i samhället – ingen vet hur länge coronapandemin kommer att pågå, och det är fortsatt mycket svårt att bedöma vilka de totala sociala och ekonomiska följderna blir. Jag känner mig dock trygg i att Lantmännen som företag kommer att fortsätta stå stadigt: vi har en stark finansiell ställning, genererar ett bra kassaflöde och levererar ett historiskt högt resultat. Sammantaget innebär det att vi har goda förutsättningar för att uppnå en hög återbäring och efterlikvid till våra medlemmar även för helåret 2020.



Per Olof Nyman
Vd och koncernchef, Lantmännen

Kommentarer till perioden

Koncernens nettoomsättning och resultat, januari-augusti 2020

Nettoomsättning

Lantmännens nettoomsättning uppgick under andra tertiet till 14 779 MSEK (16 395), en minskning med 10 procent varav 2 procent var valutaomräkningseffekter. Den ackumulerade nettoomsättningen uppgick till 30 509 MSEK (31 729), en minskning med 4 procent.

Omsättningen ökade inom division Energi men minskade inom alla andra segment, såväl i tertiet som ackumulerat. Omsättningsminskningen var störst i Lantmännen Unibake inom division Livsmedel, som har påverkats negativt av nedstängningar i flera länder till följd av coronabrottet.

Rörelseresultat

Rörelseresultatet i andra tertiet uppgick till 943 MSEK (809). Rörelseresultatet för 2020 har inte påverkats av jämförelsestörande poster. Under samma period 2019 uppgick jämförelsestörande poster netto till -15 MSEK och justerat rörelseresultat därmed till 824 MSEK. Ackumulerat rörelseresultat uppgick till 1 443 MSEK (1 217) och justerat för jämförelsestörande poster till 1 443 MSEK (1 232). Lantmännens verksamheter har i olika utsträckning påverkats av den globala coronapandemin. Totalt bedöms det ackumulerade rörelseresultatet påverkas negativt med netto 275 MSEK.

Rörelseresultatet har, både i tertiet och ackumulerat, förbättrats väsentligt inom division Lantbruk och division Energi men även Lantmännen Cerealia inom division Livsmedel har förbättrat sitt resultat. I Lantmännen Unibake, som i störst utsträckning har påverkats negativt av pandemin, var rörelseresultatet betydligt lägre än föregående år.

Valutaomräkningseffekter har påverkat Lantmännens rörelseresultat negativt med 23 MSEK i tertiet och med 21 MSEK de första åtta månaderna.

Finansnetto och resultat efter finansiella poster

Finansnettot för andra tertiet uppgick till -70 MSEK (-69). Resultat efter finansiella poster uppgick till 873 MSEK (740). Finansnettot för hela perioden uppgick till -123 MSEK (-142). Förändringen i finansnettot förklaras främst av positiva valutaomvärderingseffekter. Ackumulerat resultat efter finansiella poster uppgick till 1 320 MSEK (1 075).

Skatt och resultat efter skatt

Skattkostnaden för de första åtta månaderna uppgick till 185 MSEK (139). Skatten beräknas utifrån bedömd skattesats för hela året.

Resultat efter skatt uppgick till 1 135 MSEK (936), varav 1 126 MSEK (930) avser medlemmarna i den ekonomiska föreningen och 9 MSEK (6) avser ägare utan bestämmande inflytande (minoritetsägare) i koncernens dotterföretag.

Kassaflöde

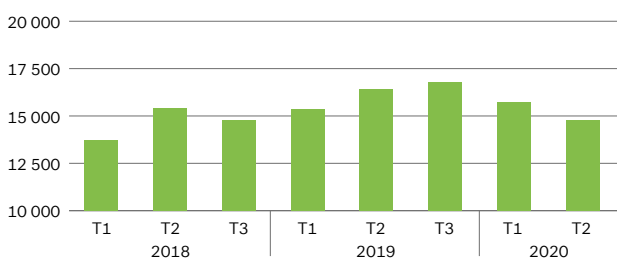
Kassaflödet från den löpande verksamheten uppgick till 2 745 MSEK (2 588), varav rörelseöverskottet bidrog med 2 562 MSEK (2 227) och kassaflödet från rörelsekapital med 183 MSEK (361).

Investeringar i anläggningstillgångar uppgick till -1 166 MSEK (-1 480) och försäljning av anläggningstillgångar bidrog med 135 MSEK (124). Periodens nettoinvesteringar uppgick därmed till -1 031 MSEK (-1 356). Bland investeringarna kan nämnas Lantmännen Agroetanols investeringar i nya fodertorkar och Swecons nya anläggning i Tallinn samt investeringar i uthyrningsmaskiner. Förvärv och avyttringar av verksamheter blev netto -54 MSEK (-312).

Kassaflödet före finansieringsverksamheten var 1 667 MSEK (995), en ökning med 672 MSEK som dels beror på det högre resultatet, dels på en lägre nivå av investeringar 2020 jämfört med samma period föregående år.

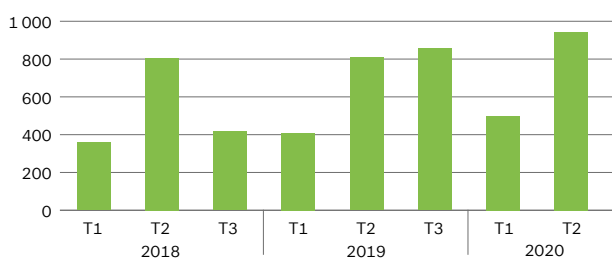
Nettoomsättning

MSEK



Rörelseresultat

Justerat för jämförelsestörande poster, MSEK





Förändring av räntebärande skulder uppgick till 63 MSEK (-73). Förändringen har påverkats med 250 MSEK från Lantmännens program för förlagsandelar som emitterades i januari 2020. Periodens kassaflöde, inklusive finansieringsverksamheten, uppgick till 1 259 MSEK (593).

Finansiell ställning

Eget kapital uppgick den 31 augusti till 17 589 MSEK (17 505 vid årsskiftet), varav 94 MSEK (94 vid årsskiftet) avser andra ägare än medlemmarna i den ekonomiska föreningen, det vill säga minoritetsintressen i koncernföretag.

Nettolåneskulden var 8 977 MSEK (10 165 vid årsskiftet) och har sedan årsskiftet minskat med totalt 1 188 MSEK.

Likvida medel uppgick per den 31 augusti till 2 423 MSEK (1 183 vid årsskiftet) och balansslutningen var 43 019 MSEK (41 194 vid årsskiftet). Balansslutningen har ökat med 1 825 MSEK, där huvuddelen avser ökade rörelsefordringar och rörelseskulder.

Soliditeten uppgick till 40,9 procent (42,5 vid årsskiftet).

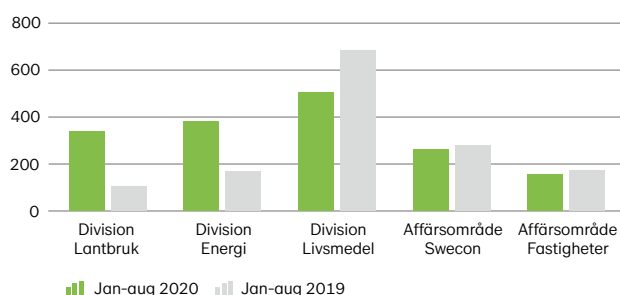
Risker och osäkerhetsfaktorer

Riskerna i Lantmännens verksamhet omfattar strategiska risker relaterade till bland annat varumärken, klimat, omvärldskrav och konjunktur, operativa risker såsom prisförändringar på energi, etanol och råvaror, samt finansiella risker. Riskerna beskrivs utförligt i Lantmännens årsredovisning (lantmannen.se/finansiellinformation).

Uppdateringar av dessa risker och osäkerheter som Lantmännen har identifierat och anser vara av relevans på kort sikt är pandemier. Utbrottet av coronaviruset världen över har lett till omfattande störningar i ekonomin i många länder, inklusive Lantmännens viktigaste marknader. Störningarna påverkar Lantmännens verksamheter på olika sätt i form av bland annat minskad efterfrågan på varor och tjänster, leveransstörningar och begränsad tillgång på insatsvaror.

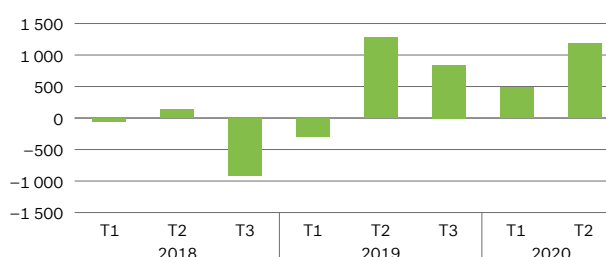
Rörelseresultat per segment, ackumulerat jan-aug

Justerat för jämförelsestörande poster, MSEK



Kassaflöde före finansieringsverksamheten

MSEK





Förändringar i koncernen

I juni förvärvade Lantmännen Unibake en bageriverksamhet i Norge genom förvärv av produktionsutrustning och lager. Verksamheten omsätter knappt 30 MSEK på årsbasis och cirka 20 medarbetare omfattades av förvärvet.

Personal

Medelantalet anställda uppgick under årets första åtta månader till 10 038 (10 260) och antal heltidsanställda var per 31 augusti 10 425 (10 552). Antal anställda har varierat under året på grund av korttidspermitteringar till följd av coronapandemin och var som lägst vid slutet av april. Därefter har antalet anställda successivt ökat igen.

Övriga viktiga händelser under tertialet

Med lantbrukarna i centrum har Lantmännen, LRF, Hushållningssällskapet och Växa Sverige etablerat ett samarbete för att utveckla en gemensam dataplattform – Lantbrukets Dataplattform – för ökad lönsamhet, hållbarhet och innovation inom lantbruket.

Lantmännens föreningsstämma

Vid Lantmännens föreningsstämma i maj, som genomfördes digitalt på grund av coronapandemin, valdes Jan Ehrensvärd till ny styrelseledamot på två år, och styrelseledamöterna Sonat Burman-Olsson och Per Wijkander omvaldes på två år. Övriga medlemmar i styrelsen är Per Lindahl, Gunilla Aschan, Johan Bygge, Johan Mattsson, Henrik Wahlberg och Hans Wallemyr. Beslut fattades om återbäring och efterlikvid, insatsutdelning och insatsemision som tillsammans uppgår till 733 MSEK i utdelning till medlemmarna. Dessutom antogs Svensk kod för styrning av kooperativa och ömsesidiga företag.

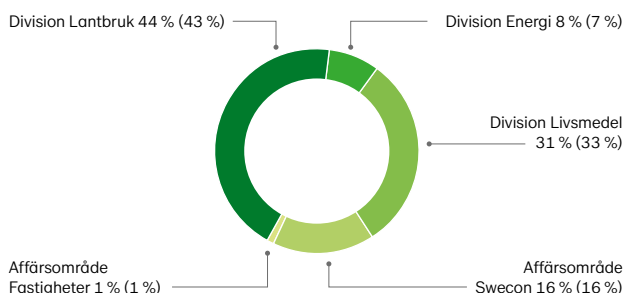
Vid det konstituerande styrelsemötet omvaldes Per Lindahl till styrelsens ordförande och Hans Wallemyr till vice ordförande.

Händelser efter periodens utgång

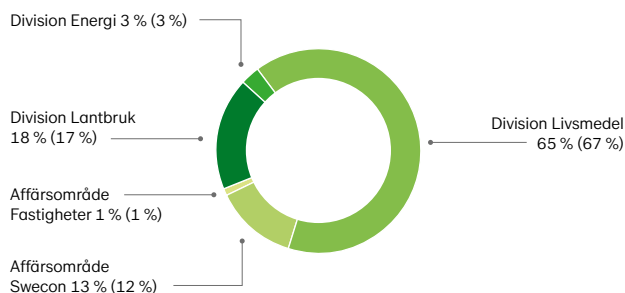
Den 1 oktober gick Håkan Pettersson, chef för affärsområde Swecon, som planerat i pension. Håkan efterträds av Niklas Lindberg, tidigare CFO för Swecon. Niklas ersätter därmed Håkan även i Lantmännens koncernledning.

Andel av koncernens omsättning

Inklusive koncernintern försäljning



Andel av koncernens anställda





Division Lantbruk

Division Lantbruks nettoomsättning för årets första åtta månader är i nivå med föregående år, medan rörelsere-sultatet är betydligt högre än förra året: 339 MSEK (104). Det högre resultatet är drivet av ett bättre resultat i den svenska verksamheten – första halvåret 2019 var dock kraftigt påverkat av följderna av 2018 års torka. Årets resultat i den svenska verksamheten är i nivå med de goda resultaten 2016 och 2017.

Årets svenska skörd har varit mycket intensiv, särskilt under augusti då historiskt höga volymer spannmål på kort tid levererades till Lantmännens anläggningar. Prognoser för den totala skörden pekar på en volym strax över snittet för de senaste fem åren. Spannmålskvaliteten har generellt varit mycket bra, med goda proteinhalter och låga vattenhalter. Frånsett viss köbildning vid Lantmännens anläggningar och längre väntetid för hämtning på gård till följd av den höga skördetakten har årets skördearbete gått bra. Förutsättningarna för höstens sådd är goda och efterfrågan på utsäde har varit betydligt högre än förra året.

Försäljningen av foder är fortsatt på en hög nivå, men når inte förra årets volymer som ökade kraftigt till följd av torkan 2018. Andelen svenskt nöt- och fläskkött som konsumeras fortsätter att öka och avräkningspriserna för alla produktionsgrenar är stabila. Hästfodertillverkaren Lantmännen Kraftt har ökat försäljningsvolymen i Sverige, och därmed även stärkt resultatet.

Omsättningen i den finska lantbruksverksamheten är lägre än föregående år, men tack vare synergieffekter och lägre omkostnader är resultatet i nivå med året innan. Skörden i Finland har inte nått upp till lagd prognos: ogynnsamma väderförhållanden har inneburit att majoriteten av skörden kommer att ske senare än vanligt, och den totala volymen bedöms bli ungefär 15 procent lägre än föregående år. Arbetet fortsätter för att integrera de finska och svenska verksamheterna ytterligare.

Divisionens internationella innehav i Tyskland, Polen och Baltikum levererar ett högre resultat än föregående år.

Första halvåret 2019 påverkades dock kraftigt av torkan år 2018.

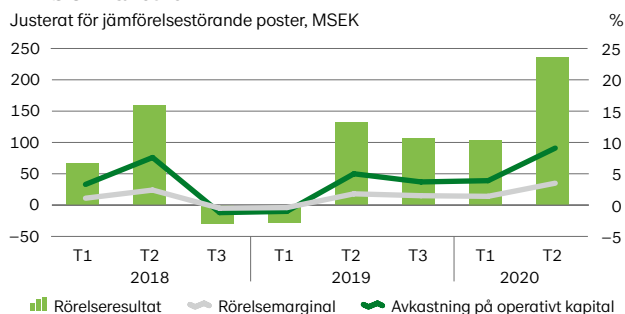
Omsättningen i Lantmännen Maskin är lägre än förra året: totalmarknaden för traktorer är något lägre än föregående år, även om marknaden stärktes under sommaren. Den lägre omsättningen har till viss del kompenseras av fortsatta förbättringsåtgärder och minskade omkostnader. Efterfrågan på service och reservdelar är fortsatt stabil. I juni lanserade Lantmännen Maskin sin nya e-handelslösning, med ungefär 1 miljon artiklar.

Lantmännen har under tertialet investerat i en ny ThermoSeed-anläggning för kemikaliefri behandling av utsäde i Skänninge i Östergötland.

Lantmännen Lantbruk har genomfört ett antal digitala sändningar för att ersätta de stora lantbruksmässorna Borgeby och Brunnby, som ställts in på grund av coronapandemin.

Division Lantbruk

Justerat för jämförelsestörande poster, MSEK





Nyckeltal division Lantbruk

	2020 maj-aug	2019 maj-aug	2020 jan-aug	2019 jan-aug	Förändring
Nettoomsättning, MSEK	6 736	7 314	14 329	14 543	-1 %
Rörelseresultat, MSEK	235	132	339	104	235
Rörelsemarginal, %	3,5	1,8	2,4	0,7	
Avkastning på operativt kapital, %	9,1	5,0	6,5	1,9	
Medelantal anställda			1 764	1 730	2 %

Lantmännen Lantbruk Sverige

	2020 maj-aug	2019 maj-aug	2020 jan-aug	2019 jan-aug	Förändring
Nettoomsättning, MSEK	4 146	4 314	8 786	8 763	0 %
Rörelseresultat, MSEK	156	42	244	36	208
Rörelsemarginal, %	3,8	1,0	2,8	0,4	
Avkastning på operativt kapital, %	12,5	3,4	9,9	1,3	
Medelantal anställda			817	787	4 %

Lantmännen Maskin Sverige

	2020 maj-aug	2019 maj-aug	2020 jan-aug	2019 jan-aug	Förändring
Nettoomsättning, MSEK	1 197	1 361	2 352	2 484	-5 %
Rörelseresultat, MSEK	11	27	1	16	-15
Rörelsemarginal, %	0,9	2,0	0,0	0,6	
Avkastning på operativt kapital, %	2,5	5,9	0,1	1,7	
Medelantal anställda			768	759	1 %



Division Energi

Divisionens nettoomsättning är något högre än föregående år och rörelseresultatet för de första åtta månaderna, justerat för jämförelsestörande poster, uppgår till 380 MSEK – mer än en fördubbling jämfört med förra årets resultat på 167 MSEK.

Alla divisionens verksamheter utvecklas positivt och levererar högre resultat än föregående år. Den främsta resultatökningen har skett i Lantmännen Agroetanol: framförallt drivet av ett högre etanolpris, förbättrade utbyten och högre producerade volymer. Produktionen i Agroetanols anläggning har efter genomförd reinvestering i nya fodertorkar stabiliserats enligt plan.

Lantmännen Reppes verksamhet har utvecklats väl under andra tertiet. Reppe valde i mars att ställa om delar av sin distribution för att även leverera råvara till tillverkning av handsprit och desinfektionsmedel; detta har fortsatt i mindre utsträckning under andra tertiet. Efterfrågan på stärkelse till pappersindustrin har minskat till följd av minskad användning av finpapper under coronapandemin.

Lantmännen Aspen upplevde under början av året minskad efterfrågan på grund av nedstängningar i Europa för att motverka spridningen av coronaviruset – särskilt i den franska verksamheten. Under sommaren har försäljningen dock ökat markant, och den totala försäljningsvolymen är nu högre än föregående år.

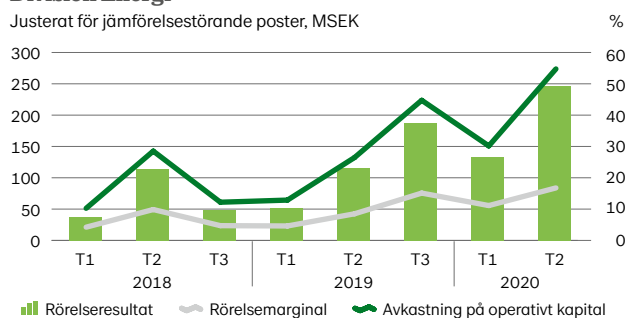
Lantmännen Oats har förbättrat produktionseffektiviteten

i sin anläggning i Kimstad, och i juli lanserades den nya produkten PromOat Instant – den första betaglukanen gjord av svenskodlad havre som är helt löslig i vatten. Ett gemensamt investeringsprojekt har påbörjats tillsammans med Lantmännen Cerealia, som kommer att utöka koncernens kapacitet för förädlade havreprodukter.

I mitten av september meddelade regeringen och dess samarbetspartier att de slutit en överenskommelse om nivåer för ökad inblandning av biodrivmedel i bensin och diesel fram till år 2030. Detta innebär sannolikt att inblandningen av etanol i bensin och diesel redan under 2021-2022 kommer att öka.

Division Energi

Justerat för jämförelsestörande poster, MSEK



Nyckeltal division Energi

	2020 maj-aug	2019 maj-aug	2020 jan-aug	2019 jan-aug	Förändring
Nettoomsättning, MSEK	1 453	1 350	2 639	2 513	5 %
Rörelseresultat, MSEK	247	135	380	187	193
Rörelsemarginal, %	17,0	10,0	14,4	7,4	
Avkastning på operativt kapital, %	56,1	31,7	43,5	22,6	
Rörelseresultat, just. för jämförelsestörande poster, MSEK	247	115	380	167	213
Rörelsemarginal, justerad för jämförelsestörande poster, %	17,0	8,5	14,4	6,6	
Avkastning på operativt kapital, justerat för jämförelsestörande poster, %	56,1	27,0	43,5	20,2	
Medelantal anställda			337	296	14 %



Division Livsmedel

Nettoomsättningen i division Livsmedel är lägre än föregående år, vilket framförallt beror på minskad Foodservice-försäljning inom Lantmännen Unibake till följd av lägre efterfrågan under den pågående coronakrisen. Även divisionens rörelseresultat, justerat för jämförelsestörande poster, är lägre än föregående år: 504 MSEK (682).

Unibakes marknader har påverkats i olika stor utsträckning; den största försäljningsminskningen har skett på de marknader där kunderna till stor del består av hotell, restauranger, snabbmatskedjor och flygbolag. Även efterfrågan på bake off-produkter har minskat, medan försäljningen av färskbröd har ökat något. Ett intensivt och genomgripande arbete har genomförts för att reducera kostnader och anpassa produktionen till den nya situationen, vilket delvis har kompenserat bortfallet i försäljning.

I juni förvärvade Unibake en bageriverksamhet i Norge. Förvärvet är ett viktigt steg för att kunna tillhandahålla hållbara produkter och bagerilösningar i Norge – och för att möta konsumenternas efterfrågan på närproducerade produkter.

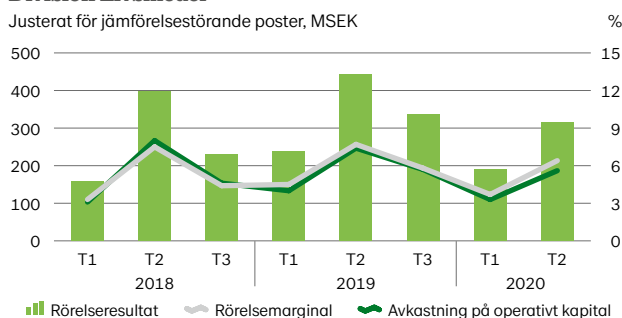
Lantmännen Cerealia har fortsatt att förbättra sitt resultat: dels på grund av ökad försäljning av konsumentprodukter under coronapandemin, och dels genom det förbättringsprogram som har genomförts under det senaste året. Leveranssäkerheten har trots den snabbt

ökade efterfrågan varit god, tack vare en bra dialog med kunder och ett metodiskt arbete med att skala upp produktionen.

Resultatet i det delägda bolaget Viking Malt är i nivå med föregående år. Efterfrågan på malkorn från bryggerier och destillerier har minskat på grund av bland annat inställda sport- och nöjesevenemang.

Division Livsmedel

Justerat för jämförelsestörande poster, MSEK



Nyckeltal division Livsmedel

	2020 maj-aug	2019 maj-aug	2020 jan-aug	2019 jan-aug	Förändring
Nettoomsättning, MSEK	4 903	5 752	10 007	11 058	-10 %
Rörelseresultat, MSEK	314	408	504	647	-143
Rörelsemarginal, %	6,4	7,1	5,0	5,9	
Avkastning på operativt kapital, %	5,6	6,8	4,4	5,4	
Rörelseresultat, just. för jämförelsestörande poster, MSEK	314	443	504	682	-178
Rörelsemarginal, justerad för jämförelsestörande poster, %	6,4	7,7	5,0	6,2	
Avkastning på operativt kapital justerat för jämförelsestörande poster, %	5,6	7,4	4,4	5,7	
Medelantal anställda			6 372	6 717	-5 %



Affärsområde Swecon

Affärsområde Swecons nettoomsättning är lägre än föregående år. Bortfallet i försäljning har till viss del kompenseras av ett framgångsrikt arbete med kostnadsbesparingar i hela affären, och rörelseresultatet är fortsatt i nivå med rekordresultatet från förra året: 262 MSEK (277).

Både totalmarknaden för anläggningsmaskiner och Swecons ordergång under årets första månader har varit betydligt lägre än föregående år. Den generella nedgången i ekonomin till följd av coronapandemin har dock inte drabbat anläggningsbranschen lika hårt som andra områden – under sommaren har efterfrågan åter ökat något och många infrastrukturprojekt fortsätter som planerat. Fabriksnedstängningarna som skedde under första tertiet har upphört, och tillgången på maskiner är nu tillbaka på normala nivåer.

Swecon har under andra tertiet stärkt sin marknadsandel i Sverige ytterligare, medan konkurrensen är fortsatt hård i Tyskland – särskilt i segmentet tyngre maskiner. Den baltiska verksamheten utvecklas stabilt.

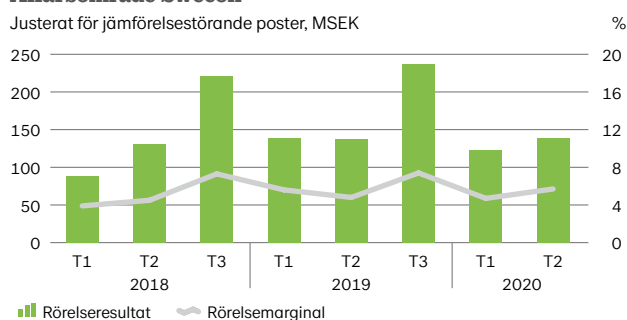
Efterfrågan på servicemarknaden är fortsatt relativt god. Reservdelsförsäljningen har dock minskat något under andra tertiet, till följd av ett lägre utnyttjande av äldre maskiner bland Swecons kunder.

Två större affärer har tecknats under andra tertiet. I Sverige har Yrkesakademin lagt en order på 34 maskiner som kommer att finnas på åtta av de orter där Yrkesakade-

min utbildar maskinförare. De första maskinerna levererades i september. I Tyskland har Hoffmann Baumaschinen, en av landets största aktörer inom uthyrning och service av stora anläggningsmaskiner, lagt en order på 40 maskiner.

I juni flyttade Swecon in i den nya anläggningen i Wustermark i Tyskland. Den nybyggda anläggningen, som är byggd och utrustad med den senaste tekniken, ligger strax utanför Berlin med mycket god anslutning till regionens motorvägar.

Affärsområde Swecon



Nyckeltal affärsområde Swecon

	2020 maj-aug	2019 maj-aug	2020 jan-aug	2019 jan-aug	Förändring
Nettoomsättning, MSEK	2 418	2 893	5 033	5 396	-7 %
Rörelseresultat, MSEK	139	138	262	277	-15
Rörelsemarginal, %	5,7	4,8	5,2	5,1	
Avkastning på operativt kapital, %	28,5	28,3	26,8	31,4	
Medelantal anställda			1 242	1 194	4 %



Affärsområde Fastigheter

Nettoomsättningen i affärsområde Fastigheter är i nivå med föregående år. Rörelseresultatet exklusive fastighetsförsäljningar uppgår till 149 MSEK (148).

Aktiviteten på fastighetsmarknaden har varit låg under året, vilket innebär att få fastighetstransaktioner har genomförts och fokus framförallt har legat på den löpande förvaltningen.

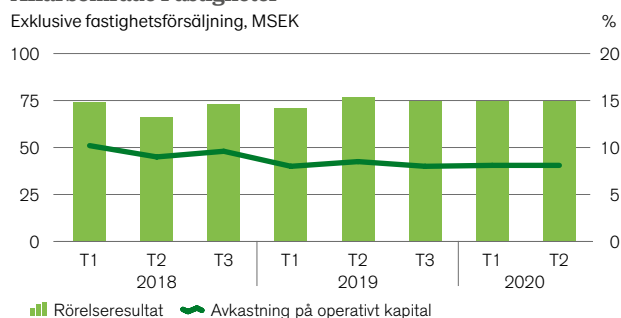
Affärsområdets större projekt fortskrider enligt plan: däribland bygget av Lantmännens nya kontor, bostäder och äldreboende i Malmö. Tidplanen för projektet ligger fast, och Lantmännen planerar att flytta in i det nya huset i april 2022.

Lantmännens översyn av fastigheter som är strategiskt viktiga ur ett beredskapsperspektiv fortsätter – bland annat med fokus på livsmedelsförsörjning och logistik för lantbruket.

Lantmännen Agrovärms resultat är lägre än föregående år, vilket beror på den milda vintern och varma starten på året.

Affärsområde Fastigheter

Exklusive fastighetsförsäljning, MSEK



Nyckeltal affärsområde Fastigheter

	2020 maj-aug	2019 maj-aug	2020 jan-aug	2019 jan-aug	Förändring
Nettoomsättning, MSEK	171	170	366	365	0 %
Rörelseresultat, exklusive fastighetsförsäljning, MSEK	74	77	149	148	1
Rörelseresultat, MSEK	74	85	154	174	-20
Avkastn. på operativt kapital, just. för fastighetsförsäljning, %	8,1	8,5	8,1	8,3	-8 %
Medelantal anställda			43	47	-8 %

Koncernens resultaträkning i sammandrag

MSEK	2020 maj-aug	2019 maj-aug	2020 jan-aug	2019 jan-aug	sep 2019- aug 2020	2019 jan-dec
Nettoomsättning	14 779	16 395	30 509	31 729	47 303	48 523
Övriga rörelseintäkter	137	176	261	226	517	482
Förändringar i lager av färdiga produkter och produkter i arbete	426	423	90	17	-134	-207
Råvaror och förnödenheter	-5 627	-5 368	-10 056	-9 905	-14 449	-14 298
Handelsvaror	-4 022	-5 605	-9 376	-10 687	-15 423	-16 734
Personalkostnader	-2 045	-2 170	-4 254	-4 304	-6 523	-6 573
Avskrivningar och nedskrivningar	-677	-698	-1 369	-1 327	-2 105	-2 063
Övriga rörelsekostnader	-2 072	-2 394	-4 436	-4 581	-6 968	-7 113
Andel av resultat i företag redovisade enligt kapitalandelsmetoden	44	50	74	49	-9	-34
Rörelseresultat	943	809	1 443	1 217	2 209	1 983
Finansiella intäkter	31	34	65	71	106	112
Finansiella kostnader	-101	-103	-188	-213	-297	-322
Resultat efter finansiella poster	873	740	1 320	1 075	2 018	1 773
Skatt	-114	-96	-185	-139	-268	-222
Periodens resultat	759	644	1 135	936	1 750	1 551
Periodens resultat hänförligt till:						
Medlemmar i den ekonomiska föreningen	757	643	1 126	930	1 741	1 545
Innehav utan bestämmande inflytande	2	1	9	6	9	6

Koncernens rapport över totalresultat i sammandrag

MSEK	2020 maj-aug	2019 maj-aug	2020 jan-aug	2019 jan-aug	sep 2019- aug 2020	2019 jan-dec
Periodens resultat	759	644	1 135	936	1 750	1 551
Övrigt totalresultat						
<i>Poster som inte kommer att omklassificeras till resultatet</i>						
Aktuariella vinster och förluster i förmånsbaserade pensionsplaner, netto före skatt	64	-85	-64	-46	-316	-298
Andelar i bolag värderade till verkligt värde via övrigt total resultat, netto före skatt	10	6	-71	47	3	121
Skatt hänförlig till poster som inte kommer att omklassificeras	-20	11	13	1	65	53
Summa	54	-68	-122	2	-248	-124
<i>Poster som kommer att omklassificeras till resultatet</i>						
Kassaflödessäkringar, netto före skatt	79	-83	9	-50	-1	-60
Omräkningsdifferens på utländsk verksamhet	-476	52	-442	549	-674	317
Resultat från säkring av nettoinvestering i utländska verksamheter, netto före skatt	81	-35	26	-113	108	-31
Skatt hänförlig till poster som kommer att omklassificeras	-34	27	-7	24	-22	9
Summa	-350	-39	-414	410	-589	235
<i>Andel i övrigt totalresultat i företag redovisade enligt kapitalandelsmetoden</i>						
Poster som kommer att omklassificeras till resultatet	-86	28	-42	91	-103	30
Summa	-86	28	-42	91	-103	30
Övrigt totalresultat, netto efter skatt	-382	-79	-578	503	-940	141
Summa totalresultat för perioden	377	565	557	1 439	810	1 692
Summa totalresultat hänförligt till:						
Medlemmar i den ekonomiska föreningen	375	564	548	1 433	801	1 686
Innehav utan bestämmande inflytande	2	1	9	6	9	6

Koncernens balansräkning i sammandrag

MSEK	2020 31 aug	2019 31 aug	2019 31 dec
TILLGÅNGAR			
Materiella anläggningstillgångar	12 798	13 483	13 297
Förvaltningsfastigheter	679	671	630
Goodwill	5 586	5 812	5 724
Övriga immateriella anläggningstillgångar	3 462	3 702	3 620
Innehav redovisade enligt kapitalandelsmetoden	2 486	2 538	2 490
Finansiella anläggningstillgångar	554	523	620
Uppskjutna skattefordringar	307	274	252
Övriga anläggningstillgångar	190	65	137
Summa anläggningstillgångar	26 062	27 068	26 770
Varulager	7 232	7 818	6 561
Kundfordringar och övriga rörelsefordringar	7 064	7 544	6 488
Kortfristiga räntebärande tillgångar	127	25	123
Aktuella skattefordringar	111	92	69
Likvida medel	2 423	1 334	1 183
Summa omsättningstillgångar	16 957	16 813	14 424
SUMMA TILLGÅNGAR	43 019	43 881	41 194
EGET KAPITAL OCH SKULDER			
Eget kapital hänförligt till medlemmar i den ekonomiska föreningen	17 495	17 158	17 411
Innehav utan bestämmande inflytande	94	94	94
Summa eget kapital	17 589	17 252	17 505
Långfristiga räntebärande skulder ¹⁾	5 184	7 946	5 263
Avsättningar för pensionsförpliktelser	978	626	942
Uppskjutna skatteskulder	747	630	720
Övriga långfristiga avsättningar	232	279	251
Övriga långfristiga skulder	54	55	14
Summa långfristiga skulder	7 195	9 536	7 190
Kortfristiga räntebärande skulder	5 919	4 651	5 886
Leverantörsskulder och andra rörelseskulder	11 235	11 525	9 714
Aktuella skatteskulder	247	221	149
Kortfristiga avsättningar	834	696	750
Summa kortfristiga skulder	18 235	17 093	16 499
SUMMA EGET KAPITAL OCH SKULDER	43 019	43 881	41 194
Soliditet	40,9	39,3	42,5
¹⁾ Inklusive förlagsandelar, MSEK	250	250	0

Koncernens kassaflödesanalys i sammandrag

MSEK	2020 maj-aug	2019 maj-aug	2020 jan-aug	2019 jan-aug	2019 jan-dec
Rörelseresultat	943	809	1 443	1 217	1 983
Justering för poster som inte ingår i kassaflödet ¹⁾	688	652	1 357	1 256	2 037
Betalda finansiella poster, netto	-61	-24	-94	-114	-210
Betald skatt	-40	-54	-144	-132	-173
Kassaflöde från den löpande verksamheten före förändring av rörelsekapital	1 530	1 383	2 562	2 227	3 637
Förändring av rörelsekapital	113	398	183	361	589
Kassaflöde från den löpande verksamheten	1 643	1 781	2 745	2 588	4 226
Förvärv, avyttring av verksamheter	-46	196	-54	-312	-473
Investeringar i materiella och immateriella anläggningstillgångar	-535	-807	-1 166	-1 480	-2 201
Försäljning av materiella och immateriella anläggningstillgångar	59	51	135	124	272
Förändring av finansiella placeringar	57	63	7	75	13
Kassaflöde från investeringsverksamheten	-465	-497	-1 078	-1 593	-2 389
Kassaflöde före finansieringsverksamheten	1 178	1 284	1 667	995	1 837
Förändring av räntebärande skulder och pensionsavsättningar	-131	-398	63	-73	-1 054
Förändring i insatskapital	-19	45	-19	45	45
Utbetald utdelning	-452	-374	-452	-374	-374
Kassaflöde från finansieringsverksamheten	-602	-727	-408	-402	-1 383
Periodens kassaflöde	576	557	1 259	593	454
Likvida medel vid periodens början	1 868	770	1 183	720	720
Kursdifferens i likvida medel	-21	7	-19	21	9
Likvida medel vid periodens slut	2 423	1 334	2 423	1 334	1 183
¹⁾ Av- och nedskrivning av anläggningstillgångar	677	698	1 369	1 327	2 063
Andel av resultat i företag redovisade enligt kapitalandelsmetoden	-18	-50	-34	-45	92
Realisationsresultat från försäljning av anläggningstillgångar och verksamheter	-3	-4	-15	-23	-130
Övriga ej likvidpåverkande poster	32	8	37	-3	12
Justering för poster som inte ingår i kassaflödet	688	652	1 357	1 256	2 037

Koncernens förändringar i eget kapital i sammandrag

MSEK	2020 jan-aug			2019 jan-aug			2019 jan-dec		
	Föreningens medlemmar	Ägare utan bestämmande inflytande	Totalt eget kapital	Föreningens medlemmar	Ägare utan bestämmande inflytande	Totalt eget kapital	Föreningens medlemmar	Ägare utan bestämmande inflytande	Totalt eget kapital
Utgående balans	17 411	94	17 505	15 935	92	16 027	15 935	92	16 027
Förändring på grund av ändrade redovisningsprinciper i intressebolag	-	-	-	115	-	115	115	-	115
Ingående balans den 1 januari	17 411	94	17 505	16 050	92	16 142	16 050	92	16 142
Summa totalresultat för perioden	548	9	557	1 433	6	1 439	1 686	6	1 692
Värdeöverföring till ägare	-445	-6	-451	-370	-4	-374	-370	-4	-374
Av medlemmar inbetalt insatskapital	132	-	132	114	-	114	114	-	114
Till medlemmar utbetalt insatskapital	-151	-	-151	-69	-	-69	-69	-	-69
Annan förändring ¹⁾	-	-3	-3	-	-	-	-	-	-
Utgående balans	17 495	94	17 589	17 158	94	17 252	17 411	94	17 505
Eget kapital hänförligt till medlemmar i den ekonomiska föreningen									
Insatskapital, inbetalt	1 402			1 372			1 373		
Insatskapital, emitterat	1 826			1 586			1 586		
Övrigt eget kapital	14 267			14 200			14 452		
Totalt eget kapital hänförligt till medlemmar i den ekonomiska föreningen	17 495	-		17 158			17 411		
¹⁾ Förvärv av minoritet i dotterbolag		-3	-3						

Koncernens tertialfördelade resultaträkningar i sammandrag

MSEK	2020 maj-aug	2020 jan-apr	2019 sep-dec	2019 maj-aug	2019 jan-apr
Nettoomsättning	14 779	15 730	16 794	16 395	15 334
Övriga rörelseintäkter	137	124	256	176	50
Förändring i lager av färdiga produkter och produkter i arbete	426	-336	-224	423	-406
Råvaror och förnödenheter	-5 627	-4 429	-4 393	-5 368	-4 537
Handelsvaror	-4 022	-5 354	-6 047	-5 605	-5 082
Personalkostnader	-2 045	-2 209	-2 269	-2 170	-2 134
Avskrivningar och nedskrivningar	-677	-692	-736	-698	-629
Övriga rörelsekostnader	-2 072	-2 364	-2 532	-2 394	-2 187
Andel av resultat i företag redovisade enligt kapitalandelsmetoden	44	30	-83	50	-1
Rörelseresultat	943	500	766	809	408
Finansiella intäkter	31	34	41	34	37
Finansiella kostnader	-101	-87	-109	-103	-110
Resultat efter finansiella poster	873	447	698	740	335
Skatt	-114	-71	-83	-96	-43
Periodens resultat	759	376	615	644	292
Periodens resultat hänförligt till:					
Medlemmar i den ekonomiska föreningen	757	369	615	643	287
Innehav utan bestämmande inflytande	2	7	0	1	5

Koncernens poster av jämförelsestörande karaktär

MSEK	2020 maj-aug	2019 maj-aug	2020 jan-aug	2019 jan-aug	2019 jan-dec
Redovisat rörelseresultat	943	809	1 443	1 217	1 983
<i>Jämförelsestörande poster i rörelseresultatet:</i>					
Konkurrensärende intressebolag, division Lantbruk	-	-	-	-	-127
Justerad avsättning, division Energi	-	-60	-	-60	-60
Verkligt värde justering, division Energi	-	80	-	80	80
Strukturkostnader, division Livsmedel	-	-	-	-	-94
Realisationsresultat, affärsområde Fastigheter	-	-35	-	-35	97
Summa jämförelsestörande poster i rörelseresultatet	-	-15	-	-15	-104
Rörelseresultat justerat för jämförelsestörande poster	943	824	1 443	1 232	2 087
Redovisat resultat efter finansiella poster	873	740	1 320	1 075	1 773
Jämförelsestörande poster i rörelseresultat enligt ovan	-	-15	-	-15	-104
Summa jämförelsestörande poster i finansnettot	-	-	-	-	-
Resultat efter finansiella poster justerat för jämförelsestörande poster	873	755	1 320	1 090	1 877
Avkastning på eget kapital, justerat för jämförelsestörande poster, %	13,2	11,7	9,7	8,5	9,7
Avkastning på operativt kapital, justerat för jämförelsestörande poster, %	10,4	8,4	7,8	6,3	7,2

Koncernens nettoomsättning per segment och affär

MSEK	2020 maj-aug	2019 maj-aug	2020 jan-aug	2019 jan-aug	Förändring jan-aug, %	sep 2019- aug 2020	2019 jan-dec
Nettoomsättning exklusive leasingverksamhet							
Lantmännen Lantbruk Sverige	4 146	4 314	8 786	8 763	0 %	13 204	13 181
Lantmännen Lantbruk Finland	1 301	1 566	2 934	3 147	-7 %	4 404	4 617
Lantmännen Maskin Sverige	1 197	1 361	2 352	2 484	-5 %	3 621	3 753
Division Lantbruk övrigt och elimineringsar	92	73	257	149	72 %	398	290
Division Lantbruk	6 736	7 314	14 329	14 543	-1 %	21 627	21 841
Lantmännen Agroetanol	910	810	1 625	1 495	9 %	2 412	2 282
Lantmännen Reppe	157	152	318	316	1 %	481	479
Lantmännen Aspen	404	371	705	688	2 %	988	971
Division Energi övrigt och elimineringsar	-18	17	-9	14	-164 %	-14	9
Division Energi	1 453	1 350	2 639	2 513	5 %	3 867	3 741
Lantmännen Unibake	3 699	4 452	7 423	8 437	-12 %	11 838	12 852
Lantmännen Cerealia	1 328	1 441	2 830	2 892	-2 %	4 357	4 419
Division Livsmedel övrigt och elimineringsar	-124	-144	-246	-278	12 %	-372	-404
Division Livsmedel	4 903	5 749	10 007	11 051	-9 %	15 823	16 867
Swecon Sverige	1 119	1 321	2 490	2 617	-5 %	4 351	4 478
Swecon Tyskland	1 017	1 299	1 995	2 268	-12 %	3 060	3 333
Swecon Baltikum	78	100	196	191	3 %	298	293
Affärsområde Swecon övrigt och elimineringsar	0	-1	-2	-3	33 %	-4	-5
Affärsområde Swecon	2 214	2 719	4 679	5 073	-8 %	7 705	8 099
Affärsområde Fastigheter	28	27	76	74	3 %	118	116
Övrig verksamhet	252	213	477	406	17 %	720	649
Elimineringsar	-1 062	-1 209	-2 159	-2 372	9 %	-3 230	-3 443
Summa	14 524	16 163	30 048	31 288	-4 %	46 630	47 870
Nettoomsättning från leasingverksamhet							
Affärsområde Swecon	203	174	353	323	9 %	519	489
Affärsområde Fastigheter	143	144	290	291	0 %	439	440
Elimineringsar	-91	-86	-182	-173	-5 %	-285	-276
Summa	255	232	461	441	5 %	673	653
Total nettoomsättning	14 779	16 395	30 509	31 729	-4 %	47 303	48 523

Segmentsinformation, justerad för jämförelsestörande poster

Rörelseresultat per segment, justerat för jämförelsestörande poster

MSEK	2020 maj-aug	2019 maj-aug	2020 jan-aug	2019 jan-aug	sep 2019- aug 2020	2019 jan-dec
Division Lantbruk	235	132	339	104	445	210
Division Energi	247	115	380	167	568	355
Division Livsmedel	314	443	504	682	840	1 018
Affärsområde Swecon	139	138	262	277	499	514
Affärsområde Fastigheter ¹⁾	74	85	154	174	232	252
Övrig verksamhet	-21	-43	-75	-91	-146	-162
Koncernposter	-45	-46	-121	-81	-140	-100
Total	943	824	1 443	1 232	2 298	2 087
¹⁾ Inkluderar realisationsresultat från försäljning av fastigheter	-	8	5	26	7	29

Rörelsemarginal per segment, justerad för jämförelsestörande poster

%	2020 maj-aug	2019 maj-aug	2020 jan-aug	2019 jan-aug	sep 2019- aug 2020	2019 jan-dec
Division Lantbruk	3,5	1,8	2,4	0,7	2,1	1,0
Division Energi	17,0	8,5	14,4	6,6	14,7	9,5
Division Livsmedel	6,4	7,7	5,0	6,2	5,3	6,0
Affärsområde Swecon	5,7	4,8	5,2	5,1	6,1	6,0
Total	6,4	5,0	4,7	3,9	4,9	4,3

Avkastning på operativt kapital per segment, justerad för jämförelsestörande poster

%	2020 maj-aug	2019 maj-aug	2020 jan-aug	2019 jan-aug	sep 2019- aug 2020	2019 jan-dec
Division Lantbruk	9,1	5,0	6,5	1,9	5,5	2,5
Division Energi	56,1	27,0	43,5	20,2	44,3	28,7
Division Livsmedel	5,6	7,4	4,4	5,7	4,9	5,7
Affärsområde Swecon	28,5	28,3	26,8	31,4	34,0	37,4
Affärsområde Fastigheter ²⁾	8,1	8,5	8,1	8,3	8,1	8,2
Total	10,4	8,4	7,8	6,3	8,2	7,2

²⁾ Justerad för resultat från fastighetsförsäljningar.

Segmentsinformation

Rörelseresultat per segment

MSEK	2020 maj-aug	2019 maj-aug	2020 jan-aug	2019 jan-aug	sep 2019- aug 2020	2019 jan-dec
Division Lantbruk	235	132	339	104	318	83
Division Energi	247	135	380	187	568	375
Division Livsmedel	314	408	504	647	781	924
Affärsområde Swecon	139	138	262	277	499	514
Affärsområde Fastigheter ¹⁾	74	85	154	174	329	349
Övrig verksamhet	-21	-43	-75	-91	-146	-162
Koncernposter	-45	-46	-121	-81	-140	-100
Total	943	809	1 443	1 217	2 209	1 983
¹⁾ Inkluderar realisationsresultat från försäljning av fastigheter	-	8	5	26	104	126

Rörelsemarginal per segment

%	2020 maj-aug	2019 maj-aug	2020 jan-aug	2019 jan-aug	sep 2019- aug 2020	2019 jan-dec
Division Lantbruk	3,5	1,8	2,4	0,7	1,5	0,4
Division Energi	17,0	10,0	14,4	7,4	14,7	10,0
Division Livsmedel	6,4	7,1	5,0	5,9	4,9	5,5
Affärsområde Swecon	5,7	4,8	5,2	5,1	6,1	6,0
Total	6,4	4,9	4,7	3,8	4,7	4,1

Avkastning på operativt kapital per segment

%	2020 maj-aug	2019 maj-aug	2020 jan-aug	2019 jan-aug	sep 2019- aug 2020	2019 jan-dec
Division Lantbruk	9,1	5,0	6,5	1,9	3,9	1,0
Division Energi	56,1	31,7	43,5	22,6	44,3	30,3
Division Livsmedel	5,6	6,8	4,4	5,4	4,5	5,2
Affärsområde Swecon	28,5	28,3	26,8	31,4	34,0	37,4
Affärsområde Fastigheter ²⁾	8,1	8,5	8,1	8,3	8,1	8,2
Total	10,4	8,3	7,8	6,3	7,9	6,8

²⁾ Justerad för resultat från fastighetsförsäljningar.

Moderföretaget

Verksamheten i moderföretaget Lantmännen ek för består av Lantmännen Lantbruks svenska verksamhet inom division Lantbruk, Agro Oil samt koncerngemensamma funktioner.

Nettoomsättningen uppgick till 9 097 MSEK (9 041) och rörelseresultatet till 116 MSEK (-162).

Finansnettot blev 181 MSEK (104) och resultat efter finansiella poster var 297 MSEK (-58).

Periodens investeringar i anläggningstillgångar uppgick till 181 MSEK (168).

Soliditeten vid utgången av perioden var 43,5 procent (45,2 vid årsskiftet).

Medelantalet anställda i moderföretaget uppgick till 1 030 (1 006).

Moderföretagets resultaträkning i sammandrag

MSEK	2020 jan-aug	2019 jan-aug
Nettoomsättning, totalt	9 097	9 041
Övriga rörelseintäkter	170	162
Förändring av produkter i arbete, färdiga varor samt pågående arbeten för annans räkning	635	130
Råvaror och förnödenheter	-6 237	-6 086
Handelsvaror	-1 579	-1 471
Personalkostnader	-617	-583
Avskrivning och nedskrivning	-102	-113
Övriga rörelsekostnader	-1 251	-1 242
Rörelseresultat	116	-162
Resultat från finansiella poster	181	104
Resultat efter finansiella poster	297	-58
Skatt	-44	0
Årets resultat	253	-58

Moderföretagets rapport över totalresultat

MSEK	2020 jan-aug	2019 jan-aug
Periodens resultat	253	-58
Övrigt totalresultat		
<i>Poster som inte kommer att omklassificeras till resultatet</i>		
Finansiella tillgångar värderade till verkligt värde via övrigt totalresultat, netto före skatt	-72	8
Summa	-72	8
<i>Poster som kommer att omklassificeras till resultatet</i>		
Kassaflödessäkringar, netto före skatt	8	-50
Skatt hänförlig till poster som kommer att omklassificeras	-2	-1
Summa	6	-51
Övrigt totalresultat, netto efter skatt	-66	-43
Summa totalresultat	187	-101

Moderföretagets balansräkning i sammandrag

MSEK	2020 31 aug	2019 31 aug	2019 31 dec
TILLGÅNGAR			
Immateriella anläggningstillgångar	446	440	454
Materiella anläggningstillgångar	912	796	826
Andelar i koncernföretag	11 355	10 005	11 012
Andelar i joint venture/intresseföretag	1 344	1 258	1 365
Fordringar hos koncernföretag	5 660	6 213	4 694
Andra långfristiga värdepappersinnehav	234	214	300
Övriga långfristiga fordringar	52	137	56
Summa anläggningstillgångar	20 003	19 063	18 707
Varulager	3 240	3 433	2 390
Fordringar hos koncernföretag	5 351	8 205	8 380
Övriga kortfristiga fordringar	3 134	3 182	2 355
Kortfristiga placeringar inkl kassa och bank	1 898	575	643
Summa omsättningstillgångar	13 623	15 395	13 768
SUMMA TILLGÅNGAR	33 626	34 458	32 475
EGET KAPITAL OCH SKULDER			
Eget kapital	14 261	13 640	14 303
Obeskattade reserver	466	466	466
Avsättningar	81	77	74
Långfristiga skulder	3 088	5 327	3 109
Kortfristiga skulder till koncernföretag	6 698	7 204	7 289
Övriga kortfristiga skulder	9 032	7 744	7 234
SUMMA EGET KAPITAL OCH SKULDER	33 626	34 458	32 475

Noter

Redovisningsprinciper

Lantmännen tillämpar de internationella redovisningsstandarderna, International Financial Reporting Standards (IFRS), såsom de antagits av EU. Denna delårsrapport har upprättats i enlighet med IAS 34 "Delårsrapportering" och årsredovisningslagen. För moderföretaget tillämpas Rådet för finansiell rapporterings rekommendation RFR 2, Redovisning i juridiska personer, och den svenska årsredovisningslagen.

Koncernen och moderföretaget tillämpar från 1 januari 2020 ändringarna i IFRS 9 och IFRS 7 hänförliga till referensräntereformen. Ändringen ger i samband med reformen tillfälliga lättnader avseende specifika krav när

säkringsredovisning tillämpas. Lättnaderna syftar till att säkringsredovisningen inte ska behöva upphöra i samband med reformen. Ändringen har inte haft någon väsentlig påverkan på koncernens eller moderföretagets finansiella rapporter.

Avsättning med anledning av EU-kommissionens utredning

Med anledning av EU-kommissionens utredning av Lantmännen Agroetanol och två andra etanoltillverkare angående misstänkt brott mot EU:s konkurrenslagstiftning redovisas sedan 2019 en avsättning på 500 MSEK. Lantmännen har samarbetat fullt ut med EU-kommissionen under utredningen och är nu i en förlikningsprocess.

Finansiella tillgångar och skulder med upplysning om verkligt värde, 31 augusti 2020

MSEK	Redovisat värde	Verkligt värde
Tillgångar		
Andra aktier och andelar	521	521
Övriga finansiella anläggningstillgångar	33	33
Övriga anläggningstillgångar	46	46
Kundfordringar och övriga rörelsefordringar	6 497	6 497
Kortfristiga räntebärande tillgångar	127	127
Likvida medel	2 423	2 423
Summa finansiella tillgångar	9 647	9 647
Skulder		
Långfristiga räntebärande skulder	5 184	5 254
Övriga långfristiga skulder	53	53
Kortfristiga räntebärande skulder	5 918	5 952
Leverantörsskulder och andra rörelseskulder	7 070	7 070
Summa finansiella skulder	18 225	18 329

Finansiella tillgångar och skulder med upplysning om verkligt värde, 31 augusti 2019

MSEK	Redovisat värde	Verkligt värde
Tillgångar		
Andra aktier och andelar	484	484
Övriga finansiella anläggningstillgångar	39	39
Övriga anläggningstillgångar	47	47
Kundfordringar och övriga rörelsefordringar	7 091	7 091
Kortfristiga räntebärande tillgångar	25	25
Likvida medel	1 334	1 334
Summa finansiella tillgångar	9 020	9 020
Skulder		
Långfristiga räntebärande skulder	7 946	8 006
Övriga långfristiga skulder	55	55
Kortfristiga räntebärande skulder	4 651	4 688
Leverantörsskulder och andra rörelseskulder	7 537	7 537
Summa finansiella skulder	20 189	20 286

Finansiella tillgångar och skulder värderade till verkligt värde fördelade utifrån värderingsnivå, 31 augusti 2020

MSEK	Nivå 1	Nivå 2	Nivå 3	Summa
Tillgångar				
Derivat med positivt verkligt värde	225	99	-	324
Övriga finansiella tillgångar värderade till verkligt värde	400	-	121	521
Summa tillgångar	625	99	121	845
Skulder				
Derivat med negativt verkligt värde	218	57	-	275
Summa skulder	218	57	-	275

Finansiella tillgångar och skulder värderade till verkligt värde fördelade utifrån värderingsnivå, 31 augusti 2019

MSEK	Nivå 1	Nivå 2	Nivå 3	Summa
Tillgångar				
Derivat med positivt verkligt värde	411	11	-	422
Övriga finansiella tillgångar värderade till verkligt värde	377	-	107	484
Summa tillgångar	788	11	107	906
Skulder				
Derivat med negativt verkligt värde	369	293	-	662
Summa skulder	369	293	-	662

Verkligtvärdehierarki med upplysning om basdata för värdering till verkligt värde

Nivå 1: Noterade priser (ojusterade) på aktiva marknader för identiska skulder och tillgångar.

Nivå 2: Andra observerbara data för tillgången eller skulden än noterade priser inkluderade under nivå 1, dvs prisnoteringar eller data härledda från prisnoteringar.

Nivå 3: Data för värdering av tillgången eller skulden som inte baseras på observerbara marknadsdata.

Ingen förskjutning har gjorts mellan nivåerna.

Alternativa nyckeltal

Utöver tillämpningen av IFRS har Lantmännen även valt att följa nya riktlinjer kring definitioner av alternativa nyckeltal utgivna av Europeiska värdepappers- och marknadsmyndigheten (ESMA). Ett alternativt nyckeltal är ett resultatmått som används för att utvärdera företagens finansiella ställning men som inte definieras i någon av de av IASB utgivna redovisningsstandarderna. Riktlinjerna innebär att det ska finnas en förklaring till hur de använda alternativa nyckeltalen

beräknas. Dessa principer syftar till att möjliggöra en ökad förståelse av en enhets redovisning för externa parter.

Nuvarande låneavtal slöts innan IFRS16 infördes, och samtliga definitioner för komponenter ingående i beräkning av betalningsberedskap beräknas exklusive effekter av IFRS16 – det vill säga Betalningsberedskap, EBITDA enligt bankdefinition, Net Debt enligt bankdefinition och Net Debt enligt bankdefinition/EBITDA enligt bankdefinition.

Beskrivning av finansiella nyckeltal (inklusive alternativa nyckeltal)

Nyckeltal	Beskrivning	Orsak till användning
Avkastning på eget kapital	Avkastning på eget kapital beräknas som periodens årsuppräknade resultat dividerat med genomsnittligt eget kapital.	Visar ägarna avkastningen på deras investerade kapital.
Avkastning på operativt kapital	Avkastning på operativt kapital beräknas som periodens årsuppräknade rörelseresultat dividerat med genomsnittligt operativt kapital.	Mäter avkastning på det kapital som används i verksamheten.
Betalningsberedskap	Likvida medel och beviljade krediter enligt bestämmelser i gällande låneavtal.	Visar tillgängligt låneutrymme enligt gällande låneavtal.
EBITDA enligt bankdefinition	Rörelseresultat, exklusive resultat från intressebolag, och exklusive av- och nedskrivningar. Resultatet justeras även för förvärvade och avyttrade bolag, och avser de senaste 12 månaderna.	För att beräkna nyckeltalet Net debt enligt bankdefinition/EBITDA enligt bankdefinition
Finansnetto	Finansnetto utgörs av finansiella intäkter med avdrag för finansiella kostnader.	Visar netto av företagens finansiella verksamhet.
Genomsnittligt eget/operativt kapital	Genomsnittligt kapital beräknas på utgående balans varje månad som ingår i den redovisade perioden, det vill säga tolv perioder för helår. Samtliga genomsnittliga kapitalmått beräknas på detta sätt.	För att beräkna korrekt avkastning på eget och operativt kapital.
Investeringar i anläggnings-tillgångar	Summan av periodens investeringar i materiella och immateriella anläggningstillgångar exklusive nyttjanderätter.	Storleken av de investeringar som görs för att bibehålla befintlig kapacitet samt för att expandera och växa.
Justerat resultat	Justerat resultat är ett resultat som är justerat för jämförelsestörande poster.	Resultatet är justerat för jämförelsestörande poster.
Jämförelsestörande poster	Koncernens resultat kan påverkas av vissa poster av jämförelsestörande karaktär. Som jämförelsestörande poster definieras poster av engångskaraktär som inte har direkt samband med den planerade framtida verksamheten och som, i varje enskilt fall, ligger utanför beloppintervall +/– 30 MSEK.	Redovisning av poster som är justerade på grund av specifika händelser som i annat fall stör jämförbarheten mellan olika perioder. Ger en bättre förståelse för den operativa verksamheten.
Kapitalomsättningshastighet	Nettoomsättning i förhållande till genomsnittligt operativt kapital.	Visar effektiviteten av användningen av operativt kapital.
Kassaflöde från löpande verksamhet	Periodens resultat justerat för poster som inte är in- eller utbetalningar utan bokföringsmässiga kostnader, t.ex. avskrivningar och realisationsvinster och -förluster. Justeringar görs även för betalda finansiella poster och inkomstskatt samt förändringar i varulager, rörelsefordringar och rörelseskulder.	Kassaflödet från rörelsen som kan användas för investeringar och förvärv.
Net debt enligt bankdefinition	Net debt enligt bankdefinition utgår från Nettolåneskuld, men den räknas upp som effekt av att inga finansiella tillgångar räknas med, förutom likvida medel och vissa noterade (likvida) aktier, och reduceras med förlagsandelar.	För att beräkna nyckeltalet Net debt enligt bankdefinition/EBITDA enligt bankdefinition
Net debt enligt bankdefinition/ EBITDA enligt bankdefinition	Net debt enligt bankdefinition dividerat med EBITDA enligt bankdefinition	Indikerar hur snabbt företaget kan återbetala sina skulder (uttryckt i år)
Nettolåneskuld	Nettolåneskulden utgörs av räntebärande skulder, inklusive pensions-skuld och upplupna räntor, med avdrag för finansiella tillgångar.	Används för att visa nettot av räntebärande tillgångar och räntebärande skulder.
Nettoskulsättningsgrad	Nettolåneskuld i förhållande till eget kapital.	Visar finansiell risk och används därför för att se skuldsättningsnivån.
Operativt kapital	Operativt kapital beräknas som icke räntebärande tillgångar minus icke räntebärande skulder. Skattefordringar och skatteskulder inräknas inte i det operativa kapitalets tillgångar och skulder.	Visar hur mycket kapital som används i rörelsen.
Räntetäckningsgrad	Räntetäckningsgraden beräknas som resultat efter finansiella poster plus räntekostnader dividerat med räntekostnader.	Visar förmågan att täcka räntekostnader.
Rörelsemarginal	Rörelsemarginalen beräknas som rörelseresultatet i procent av periodens nettoomsättning.	Visar på lönsamheten i rörelsen.
Rörelseresultat	Rörelseresultatet utgörs av nettoomsättningen och övriga rörelseintäkter med avdrag för rörelsekostnader.	Visar resultatet för den operativa verksamheten.
Soliditet	Eget kapital i procent av balanssumslutningen.	Visar hur stor del av tillgångarna som är finansierat av ägarna.

På styrelsens uppdrag
Stockholm den 1 oktober 2020



Per Olof Nyman
Vd och koncernchef
Lantmännen

Revisorernas granskningsrapport

Lantmännen ek för

Till styrelsen och verkställande direktören

Inledning

Vi har utfört en översiktlig granskning av den finansiella delårsinformationen i sammandrag (delårsrapporten) för Lantmännen ekonomisk förening per 31 augusti 2020 och den åttamånadersperiod som slutade per detta datum. Det är styrelsen och verkställande direktören som har ansvaret för att upprätta och presentera denna delårsrapport i enlighet med IAS 34 och årsredovisningslagen. Vårt ansvar är att uttala en slutsats om denna delårsrapport grundad på vår översiktliga granskning.

Den översiktliga granskningens inriktning och omfattning

Vi har utfört vår översiktliga granskning i enlighet med International Standard on Review Engagements ISRE 2410 Översiktlig granskning av finansiell delårsinformation utförd av företagets valda revisor. En översiktlig granskning består av att göra förfrågningar, i första hand till personer som är ansvariga för finansiella frågor och redovisningsfrågor, att utföra analytisk granskning och att vidta andra översiktliga granskningsåtgärder. En översiktlig granskning har en annan inriktning och en betydligt mindre omfattning jämfört med den inriktning och omfattning som en revision enligt International Standards on Auditing och god revisionssed i övrigt har. De granskningsåtgärder som vidtas vid en översiktlig granskning gör det inte möjligt för oss att skaffa oss en sådan säkerhet att vi blir medvetna om alla viktiga omständigheter som skulle kunna ha blivit identifierade om en revision utförts. Den uttalade slutsatsen grundad på en översiktlig granskning har därför inte den säkerhet som en uttalad slutsats grundad på en revision har.

Slutsats

Grundat på vår översiktliga granskning har det inte kommit fram några omständigheter som ger oss anledning att anse att delårsrapporten inte, i allt väsentligt, är upprättad för koncernens del i enlighet med IAS 34 och årsredovisningslagen samt för moderföreningens del i enlighet med årsredovisningslagen.

Stockholm den 1 oktober 2020

Ernst & Young AB

Anders Kriström
Auktoriserad revisor

Maude Fyrenius
Förtroendevald revisor

Kristina Glantz Nilsson
Förtroendevald revisor

Jimmy Grinsvall
Förtroendevald revisor



För mer information kontakta

Per Olof Nyman
Vd och koncernchef
per.olof.nyman@lantmannen.com

Christian Johansson
Ekonomi- och finansdirektör
christian.johansson@lantmannen.com

Lantmännens pressavdelning
010-556 88 00
press@lantmannen.com

Denna information är sådan information som Lantmännen ek för är skyldigt att offentliggöra enligt EU:s marknadsmissbruksförordning. Informationen lämnades, genom ovanstående kontaktpersoners försorg, för offentliggörande den 2 oktober 2020 kl. 08:00 CET.

Kalender

Extra föreningsstämma 2020 • 12 november 2020

Bokslutskommuniké 2020 • 9 februari 2021

Årsredovisning 2020 • 24 februari 2021

Föreningsstämma 2021 • 11 maj 2021

Denna rapport kan laddas ned från lantmannen.se/finansiellinformation

Läs gärna mer om Lantmännen på: lantmannen.se

Följ oss även på: facebook.com/jordtillbord, instagram.com/jordtillbord och twitter.com/lantmannen

Lantmännen är ett lantbrukskooperativ och norra Europas ledande aktör inom lantbruk, maskin, bioenergi och livsmedel. Vi ägs av 20 000 svenska lantbrukare, har 10 000 anställda, har verksamheter i ett 20-tal länder och omsätter 50 miljarder SEK på årsbasis. Med basen i spannmål förädlar vi åkermarkens resurser för ett livskraftigt lantbruk. Några av våra mest kända varumärken inom livsmedel är AXA, Bonjour, Kungsörnen, GoGreen, Gooh, FINN CRISP, Korvbrödsbagarn och Hatting. Vårt företag är grundat på kunskap och värderingar som har funnits i generationer hos våra ägare. Genom forskning, utveckling och verksamhet i hela värdekedjan tar vi tillsammans ansvar från jord till bord.

Läs gärna mer på [👉 lantmannen.se](https://lantmannen.se)