



Lantmännen levererade ett starkt resultat för helåret 2023 trots utmaningar med årets svaga skörd och en vikande ekonomi under sista tertialet. Det innebär att Lantmännen ännu en gång kan föreslå den högsta utdelningen någonsin till våra medlemmar, aktiva svenska lantbrukare.

Helåret 2023

65 212 MSEK

Nettoomsättningen var 65 212 MSEK (60 612), en ökning med 7,6 procent.

2 820 MSEK

Rörelseresultatet uppgick till 2 236 MSEK (2 307) och justerat för jämförelsestörande poster till 2 820 MSEK (2 715).

2 462 MSEK

Resultat efter finansiella poster uppgick till 1 878 MSEK (2 128) och justerat för jämförelsestörande poster till 2 462 MSEK (2 536).

921 MSEK

Kassaflöde före finansieringsverksamheten var 921 MSEK (-2 468).

Avkastning på eget kapital, justerat

8,7 %

jan-dec 2023

Koncernens soliditet

46,4 %

31 december 2023

Net debt/ EBITDA

1,9

31 december 2023

Föreslagen utdelning

1200

MSEK till medlemmarna

Viktiga händelser i tredje tertialet

- Lantmännen har tecknat avtal om att förvärva HKScan Oyjs svenska verksamhet, HKScan Sweden AB. Förvärvet omfattar all verksamhet i Sverige och varumärkena Scan, Pärsons och Bullens. Transaktionen förutsätter ett godkännande av berörda myndigheter och förväntas vara genomförd under första halvåret 2024.
- Styrelsen föreslår utdelning med totalt 1 200 MSEK (1 080) i form av återbäring och efterlikvid med 324 MSEK (374), insatsutdelning med 453 MSEK (403) och insatsemission med 423 MSEK (303). Styrelsen föreslår även utdelning på förlagsandelar med 20 MSEK (15).

Lantmännens nyckeltal, MSEK

	Tertial 3, sep-dec		Helår	
	2023	2022	2023	2022
Nettoomsättning	21 452	22 949	65 212	60 612
Rörelseresultat	405	1 164	2 236	2 307
Rörelsemarginal, %	1,9	5,1	3,4	3,8
Resultat efter finansiella poster	234	1 088	1 878	2 128
Periodens resultat	245	940	1 560	1 791
Avkastning på operativt kapital, %			6,4	7,2
Avkastning på eget kapital, %			6,6	8,3
Soliditet, %			46,4	44,9
Net debt/EBITDA			1,9	1,9
Justerat för jämförelsestörande poster¹⁾, MSEK				
Rörelseresultat	713	1 031	2 820	2 715
Rörelsemarginal, %	3,3	4,5	4,3	4,5
Resultat efter finansiella poster	542	955	2 462	2 536
Periodens resultat	497	810	2 071	2 157
Avkastning på operativt kapital, %			8,0	8,4
Avkastning på eget kapital, %			8,7	10,1

¹⁾ Se [not 5](#) för mer information



Vd kommenterar

Lantmännens resultat för helåret 2023, efter finansnetto och justerat för jämförelsestörande poster, uppgick till 2 462 MSEK – en mindre nedgång jämfört med förra årets rekordresultat på 2 536 MSEK. Motsvarande resultat för tredje tertiet uppgick till 542 MSEK, jämfört med förra årets resultat på 955 MSEK för samma period.

2023 som helhet präglades av en orolig geopolitisk situation och en svagare ekonomi. Tydligast märks den ekonomiska osäkerheten i form av en vikande investeringsvilja, till exempel när det gäller lantbruks- och anläggningsmaskiner. Det har också slagit hårt mot hushållen och lett till ett förändrat konsumentbeteende – inte minst i Sverige, där konsumenter i allt större utsträckning väljer lågprisprodukter.

Trots detta levererade Lantmännen för helåret 2023 ett starkt resultat som endast är något lägre än förra årets rekordresultat. Framförallt division Energi, affärsområde Swecon och våra internationella affärer visade mycket goda resultat under året, medan den svenska livsmedelsverksamheten har haft det betydligt tuffare. Division Lantbruk visade ett något lägre resultat än föregående år, vilket framförallt beror på utmaningar under andra halvåret, relaterat till årets svaga skörd.

Det är glädjande att Lantmännens styrelse i och med det starka resultatet ännu en gång kan föreslå den högsta utdelningen någonsin till våra medlemmar, aktiva svenska lantbrukare. Sammanlagt föreslås utdelningen uppgå till 1 200 MSEK – pengar som bidrar till att stärka lantbruksföretagen efter årets svaga skörderesultat och i ett högre ränteläge.

Vi har också tagit flera viktiga steg framåt i vårt hållbarhetsarbete. Bland annat fortsätter vi att expandera vårt odlingskoncept Klimat & Natur – ett nytt kriterium för

fossilfri gödsel har tillkommit i konceptet, vilket innebär att klimatpåverkan från odlingen kan minskas med upp till 45 procent.

Lantmännens finansiella position är fortsatt stabil och vi har en stark balansräkning som ger oss möjligheter framåt. Under årets allra sista dagar tecknade Lantmännen avtal om att förvärva HKScans svenska verksamhet, som omfattar varumärkena Scan, Pärsons och Bullens. Det är ett strategiskt viktigt förvärv som breddar och stärker vår affärsportfölj, samtidigt som vi stärker svenskt lantbruk och svensk livsmedelsberedskap. Affären inväntar nu godkännande av berörda myndigheter.

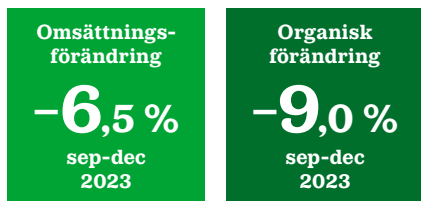
Framåt gäller det för alla våra verksamheter att fortsätta anpassa sig till de rådande förutsättningarna, bland annat genom att bibehålla ett starkt fokus på kostnadskontroll. På längre sikt handlar det också om att göra rätt prioriteringar och rätt investeringar. Lantmännen står på en stabil grund och har ett handlingsutrymme som inte alla företag har – det är viktiga nycklar till att fortsätta utveckla ett företag i världsklass.

Magnus Kagevik
Vd och koncernchef, Lantmännen

Nettoomsättning

Tredje tertialet 2023

Lantmännens nettoomsättning uppgick till 21 452 MSEK (22 949), en förändring med -6,5 procent varav 2,1 procent avsåg valutaomräkningseffekter, 0,4 procent avsåg förvärvade och avyttrade verksamheter och resterande förändring, -9,0 procent, var organisk.



Omsättningen minskade i division Lantbruk på grund av en svagare skörd och ett lägre spannmålspris. I övriga divisioner och affärsområden ökade omsättningen, huvudsakligen drivet av inflation och valutaomräkningseffekter.


Januari-december 2023

Nettoomsättningen uppgick till 65 212 MSEK (60 612), en ökning med 7,6 procent varav 3,8 procent utgjordes av organisk tillväxt, 2,8 procent avsåg valutaomräkningseffekter och 1,0 procent avsåg förvärvade och avyttrade verksamheter.

Läs mer om utvecklingen för divisioner och affärsområden på [sid 10-15](#).

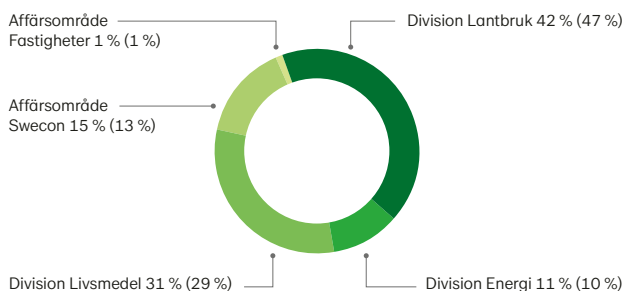
Nettoomsättning per segment

MSEK	Tertial 3, sep-dec			Helår	
	2023	2022	Förändring	2023	2022
Division Lantbruk	9 113	11 798	-23 %	29 270	30 376
Division Energi	2 589	2 481	4 %	7 807	6 801
Division Livsmedel	7 449	6 946	7 %	21 926	18 908
Affärsområde Swecon	3 716	3 244	15 %	10 408	8 647
Affärsområde Fastigheter	208	177	18 %	611	592
Övrig verksamhet	288	238	21 %	787	672
Elimineringar	-1 911	-1 935	1 %	-5 598	-5 385
Total nettoomsättning	21 452	22 949	-7 %	65 212	60 612

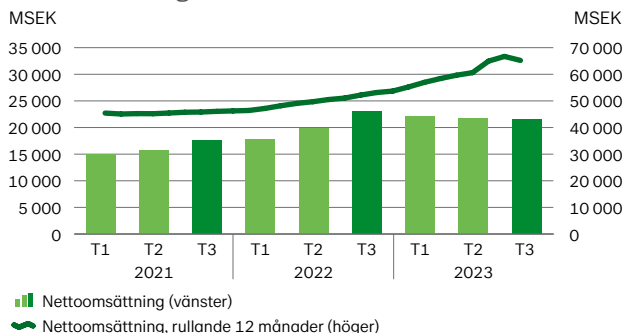


Andel av koncernens omsättning, jan-dec

Inklusive koncernintern försäljning



Nettoomsättning



Resultat

Tredje tertiet 2023

Rörelseresultat

Rörelseresultatet uppgick till 405 MSEK (1 164) och justerat för jämförelsestörande poster till 713 MSEK (1 031). Jämförelsestörande poster har påverkat rörelseresultatet med totalt –308 MSEK (133), varav –270 MSEK avser strukturkostnader samt omvärdering av lager i Lantmännen Maskin i division Lantbruk och –38 MSEK avser en avsättning med anledning av EU-kommissionens utredning i division Energi. Se mer → not 5.

Rörelseresultatet justerat för jämförelsestörande poster minskade i division Energi till följd av lägre pris på etanol, i division Livsmedel som har haft fortsatta utmaningar i den svenska verksamheten samt i affärsområde Swecon där även orderingång och orderstock minskade under tertiet. I division Lantbruk och affärsområde Fastigheter var resultatet i nivå med föregående år.

Förvärvade och avyttrade verksamheter påverkade rörelseresultatet justerat för jämförelsestörande poster med netto 19 MSEK och valutaomräkningseffekter påverkade med 17 MSEK.

Finansnetto och resultat efter finansiella poster

Finansnettot uppgick till –172 MSEK (–76). Förändringen i finansnettot förklaras av högre räntnivåer.

Resultat efter finansiella poster uppgick till 234 MSEK (1 088) och justerat för jämförelsestörande poster till 542 MSEK (955).

Skatt och resultat efter skatt

Periodens skatt uppgick till 11 MSEK (–148).

Resultat efter skatt uppgick till 245 MSEK (940), varav 246 MSEK (941) avser medlemmarna i den ekonomiska föreningen och –1 MSEK (–1) avser ägare utan bestämmande inflytande (minoritetsägare) i koncernens dotterföretag.



* Justerat för jämförelsestörande poster

Januari-december 2023

Rörelseresultat

Akkumulerat rörelseresultat uppgick till 2 236 MSEK (2 307) och justerat för jämförelsestörande poster till 2 820 MSEK (2 715). Rörelseresultatet har påverkats av jämförelsestörande poster om totalt –584 MSEK (–408).

Rörelseresultatet justerat för jämförelsestörande poster påverkades av netto 92 MSEK från förvärvade och avyttrade verksamheter och med 50 MSEK från valutaomräkningseffekter.

Finansnetto och resultat efter finansiella poster

Finansnettot uppgick till –358 MSEK (–179). Resultat efter finansiella poster uppgick till 1 878 MSEK (2 128) och justerat för jämförelsestörande poster till 2 462 MSEK (2 536).

Skatt och resultat efter skatt

Årets skatt uppgick till –318 MSEK (–337).

Resultat efter skatt uppgick till 1 560 MSEK (1 791), varav 1 554 MSEK (1 781) avser medlemmarna i den ekonomiska föreningen och 6 MSEK (10) avser ägare utan bestämmande inflytande (minoritetsägare) i koncernens dotterföretag.

Läs mer om utvecklingen för divisioner och affärsområden på → sid 10-15.



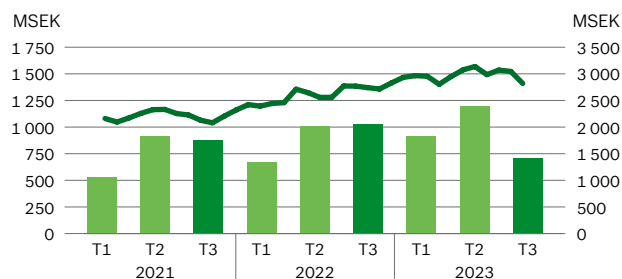
forts. Resultat

Rörelseresultat per segment, justerat för jämförelsestörande poster, MSEK

	Tertial 3, sep-dec			Helår	
	2023	2022	Förändring	2023	2022
Division Lantbruk	136	138	-2	477	516
Division Energi	206	490	-284	968	1 165
Division Livsmedel	97	177	-81	730	528
Affärsområde Swecon	208	285	-76	669	593
Affärsområde Fastigheter	67	66	1	251	249
Övrig verksamhet och koncernposter	-1	-125	124	-275	-336
Rörelseresultat, justerat för jämförelsestörande poster	713	1 031	-318	2 820	2 715
Jämförelsestörande poster ¹⁾	-308	133	-441	-584	-408
Rörelseresultat	405	1 164	-759	2 236	2 307
Finansnetto	-172	-76	-95	-358	-179
Resultat efter finansiella poster	234	1 088	-854	1 878	2 128
Resultat efter finansiella poster, just. för jämförelsestörande poster	542	955	-413	2 462	2 536

¹⁾ Se [not 5](#) för mer information

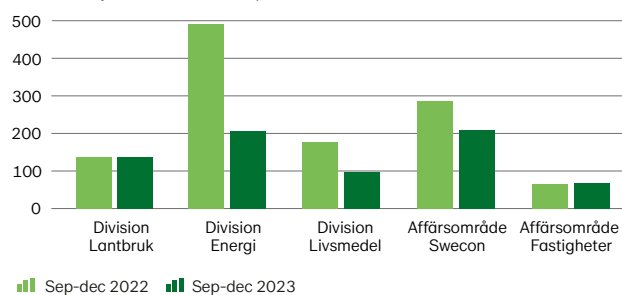
Rörelseresultat



■ Rörelseresultat, justerat för jämförelsestörande poster (vänster)
 ● Rörelseresultat, justerat för jämförelsestörande poster, rullande 12 mån. (höger)

Rörelseresultat per segment

Justerat för jämförelsestörande poster, MSEK



Kassaflöde och finansiell ställning

Tredje tertialet 2023

Kassaflöde

Kassaflödet från den löpande verksamheten uppgick till 1 198 MSEK (1 311), varav kassaflödet från rörelsekapital påverkade med 562 MSEK (-82).

Tertialets nettoinvesteringar uppgick till -1 182 MSEK (-1 418), varav investeringar i anläggningstillgångar uppgick till -1 243 MSEK (-1 442) och försäljning av anläggningstillgångar bidrog med 61 MSEK (24). Bland investeringarna kan nämnas fortsatta investeringar i Lantmännen Unibakes bagerier, framförallt i Rumänien, samt nytt fryslager i Örebro och utökad hyresflotta inom affärsområde Swecon.

Förvärv och avyttringar av verksamheter har påverkat kassaflödet med netto -26 MSEK (1 055).

Kassaflödet före finansieringsverksamheten var 11 MSEK (578), en minskning med 567 MSEK. Förändringen förklaras av att kassaflödet från förvärv och avyttringar av verksamheter var högre föregående år då Lantmännen Agrovärme avyttrades.

Tertialets kassaflöde uppgick till 34 MSEK (-219).

Januari-december 2023

Kassaflöde

Kassaflödet från den löpande verksamheten uppgick till 3 775 MSEK (1 359), varav kassaflödet från rörelsekapital påverkade med -99 MSEK (-2 690).

Årets nettoinvesteringar uppgick till -3 057 MSEK (-2 688), varav investeringar i anläggningstillgångar uppgick till -3 327 MSEK (-3 074) och försäljning av anläggningstillgångar bidrog med 270 MSEK (386).

Förvärv och avyttringar av verksamheter har påverkat kassaflödet med netto 322 MSEK (-761).

Kassaflödet före finansieringsverksamheten var 921 MSEK (-2 468). Årets kassaflöde uppgick till 274 MSEK (-2 372).

Finansiell ställning

Eget kapital uppgick den 31 december till 23 472 MSEK (22 932), varav 101 MSEK (101) avser andra ägare än medlemmarna i den ekonomiska föreningen, det vill säga minoritetsintressen i koncernföretag.

Nettolåneskulden var 10 056 MSEK (9 761) och likvida medel uppgick per den 31 december till 632 MSEK (355). Balansomslutningen var 50 579 MSEK (51 099), en minskning med 520 MSEK. Soliditeten uppgick till 46,4 procent (44,9).

Strategiska finansiella nyckeltal

Avkastning på eget kapital, justerat	Koncernens soliditet	Nett debt/ EBITDA
8,7 %	46,4 %	1,9
jan-dec 2023	31 december 2023	31 december 2023



forts. Kassaflöde och finansiell ställning

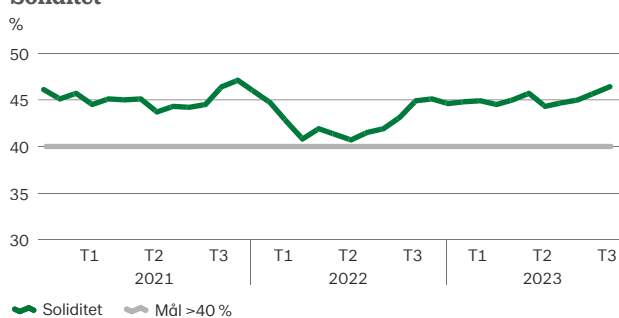
Nyckeltal MSEK	Tertial 3, sep-dec		Helår	
	2023	2022	2023	2022
Kassaflöde från den löpande verksamheten	1 198	1 311	3 775	1 359
Kassaflöde före finansieringsverksamheten	11	578	921	-2 468
Investeringar i anläggningstillgångar	1 243	1 442	3 327	3 074
Periodens kassaflöde	34	-219	274	-2 372
Nettolåneskuld			10 056	9 761
Balansomslutning			50 579	51 099
Avkastning på operativt kapital, %			6,4	7,2
Avkastning på operativt kapital, justerad, % ¹⁾			8,0	8,4
Avkastning på eget kapital, %			6,6	8,3
Avkastning på eget kapital, justerad, % ¹⁾			8,7	10,1
Soliditet, %			46,4	44,9
Net debt/EBITDA			1,9	1,9

¹⁾ Justerat för jämförelsestörande poster

Kassaflöde före finansieringsverksamheten



Soliditet



Avkastning på eget kapital

Justerat för jämförelsestörande poster, %



Net debt/EBITDA



Hållbar affärsutveckling

Lantmännen driver utvecklingen mot ett än mer hållbart, lönsamt och produktivt jordbruk samt hållbara livsmedels- och bioenergisystem. Med utgångspunkt i förnybar råvara från åkermarken utvecklar vi affärer som optimerar odlingen, ökar resurseffektiviteten, sluter kretslopp och minimerar påverkan på människa och miljö. Vårt arbete omfattar frågor inom Miljö, Socialt ansvar och Styrning.

Miljö

Under året introducerades fossilfri gödsel som ett nytt kriterium i Klimat & Natur. Fossilfri gödsel banar väg för en storskalig fossilfri livsmedelsvärdekedja, ett unikt erbjudande för kunder som vill reducera sin klimatpåverkan.

Under hösten anslöt sig KG:s ägg till Klimat & Natur för att leverera ägg med lägre klimatavtryck. Äggen blir de första animaliska livsmedlen med Klimat & Natur i sin värdekedja.

I december arrangerade Lantmännen seminariet "Science Based Action i livsmedelsvärdekedjan". På seminariet deltog representanter från näringslivet, akademien och politiken för att diskutera hur svensk livsmedelsproduktion ska nå fossilfrihet – bland annat genom vetenskapliga klimatmål och nya odlings- och produktionsmetoder.

Den senaste upplagan av "Växthuset", Lantmännens plattform för öppen innovation, sker på temat Cirkularitet med fokus på att skapa mer värde från Lantmännens sidoströmmar. Totalt har 170 idéer från både medarbetare och externa parter utvärderats, och 7 konkreta förslag har gått vidare i processen till våren 2024.

Lantmännens Forskningsstiftelse har beviljat medel till 23 nya forskningsprojekt inom hållbarhetsområdet, till ett totalt värde av 28 MSEK. 15 MSEK gick till projekt relaterade till den lantbruksnära verksamheten och 13 MSEK till projekt relaterade till vår förädlingsindustri.

Socialt ansvar

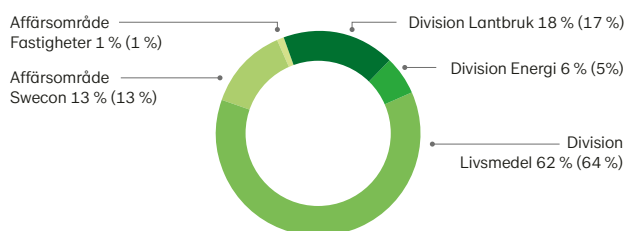
Under hösten genomfördes Lantmännens medarbetarundersökning, som görs vartannat år. Resultatet i undersökningen var starkt, med hög svarsfrekvens och rekordresultat på 73 (70) för Nöjd medarbetarindex och 78 (76) för Ledarskapsindex. Utvecklingen har varit positiv i nästan samtliga verksamheter.

Arbetet med att stärka säkerhets- och hälsokulturen inom Lantmännen fortsätter. Olycksfallsfrekvensen, det vill säga antal olyckor med minst en dags sjukfrånvaro per en miljon arbetade timmar, har fortsatt att minska och uppgick till 10,8 (13,5). Lantmännen har nollvision för arbetsrelaterade olyckor och målet är att olycksfallsfrekvensen ska understiga 7 år 2025 och 1 år 2030. Sjukfrånvaron minskade till 4,6 procent (5,2) under året. Målet är att sjukfrånvaron ska minska till 3,5 procent 2030.

I december genomförde Lantmännen sitt årliga möte med arbetstagarrepresentanter från länder inom EU – European Works Council. Mötet är ett forum för information och diskussion mellan Lantmännen och arbetstagarrepresentanter inom EU och EES.



Andel av koncernens anställda, jan-dec



Nyckeltal

Nyckeltal	Helår	
	2023	2022
Medelantal anställda	10 339	10 356
Antal heltidsanställda	10 269	10 141
Sjukfrånvaro, %	4,6	5,2
Olycksfallsfrekvens	10,8	13,5

forts. Hållbar affärsutveckling

Styrning

En ny obligatorisk utbildning i informationssäkerhet som riktar sig till medarbetare i produktionsanläggningar och fält – till exempel säljare och servicetekniker – har införts. Utbildningen omfattar inledningsvis cirka 3 400 medarbetare.

Lantmännens direktiv och riktlinjer för krishantering har reviderats. Dokumenten reglerar bland annat hur Lantmännen hanterar kriser och hur en krisorganisation ska sättas samman och agera.

Den årliga ERM-processen (Enterprise Risk Management) har genomförts med samtliga divisioner och affärsområden. I processen identifieras och bedöms risker och riskminimerande åtgärder, bland annat relaterat till hållbarhet och socialt ansvarstagande.

För mer information, se → [Lantmännens Årsredovisning med Hållbarhetsredovisning](#) eller → [lantmannen.se](#)

Urval av produktlanseringar under tertialet



Ny förpackningslösning i Finland

Lantmännen Unibake har tillsammans med förpackningsleverantörer utvecklat en ny typ av kartong, som ersätter all plast med ett speciellt, livmedelssäkert papper och minskar utsläppen med cirka 23 procent per kartong.



Vegetarisk burgare från GoGreen

GoGreens burgare och nuggets gjorda på svenska ärtor, som lanserades på hamburgerkedjan Max förra året, finns nu även att köpa i dagligvaruhandeln.



Nya utsädessorter för vallis

Lantmännen Lantbruk har utvecklat två nya utsädessorter, Mira 28 och Libra 23, som håller bra foderkvalitet, klarar av påfrestning från torka och kan skördas fyra till fem gånger per år. Båda sorterna är uppbyggda kring rörsvingel Swaj, som också har utvecklats av Lantmännen.



Bättre kartor från Dataväxt

Analysföretaget Dataväxt inom division Lantbruk har utvecklat en ny tjänst, CropMap, som gör det möjligt för växtodlare att samtidigt jämföra flera datalager – till exempel satellitbilder, skördedata och sensordata.

Division Lantbruk



Tredje tertiet 2023

Nettoomsättningen i division Lantbruk under tredje tertiet var betydligt lägre än föregående år, framförallt till följd av ett lägre pris på spannmål och växtnäring samt effekter av årets svaga skörd. Divisionen levererade ett justerat rörelseresultat i nivå med föregående år: 136 MSEK (138).

Resultatet i Lantbruk Sverige var i nivå med föregående år. Trots de utmaningar som uppstod under och efter skörden förbättrades resultatet inom spannmålsaffären, främst på grund av lägre energikostnader, men även på grund av en senare skörd än förra året, då resultatet redovisades i andra tertiet.

Spannmålspriset fortsatte att minska under tredje tertiet, framförallt till följd av lägre global efterfrågan och ett relativt stabilt utflöde från Svartahavsområdet.

Foderaffären har fortsatt att utvecklas positivt, med god efterfrågan på foder för samtliga djurslag. Lantmännen har ökat sina marknadsandelar under året. Lägre gaspriser har inneburit fortsatt sjunkande gödselpriser under slutet av året.

Omsättningen i den finska lantbruksverksamheten var lägre än föregående år, medan resultatet var högre jämfört med ett svagt 2022 som var påverkat av höga priser på energi, råvara och transporter.

Resultatet i divisionens internationella intresseinnehav var lägre än föregående år, då både den baltiska och polska verksamheten redovisade rekordresultat 2022.

Lantmännen Maskin visade ett lägre resultat än föregående år. Den totala maskinmarknaden har fortsatt minska under året, och orderingången under sista tertiet var lägre än föregående år både för nya och begagnade maskiner. Ett förbättringsprogram har inletts för att stärka lönsamheten i affären och årets resultat har påverkats med jämförelsestörande poster om totalt –270 MSEK avseende strukturstöd samt omvärdering av lager.

Januari-december 2023

Divisionens omsättning för helåret 2023 var lägre än föregående år, i princip helt drivet av minskad omsättning i den svenska lantbruksverksamheten.

Det justerade rörelseresultatet uppgick till 477 MSEK (516). Resultatet har minskat i de internationella intresseinnehaven och i divisionens svenska verksamheter, där årets svaga skörd har haft en kraftigt negativ påverkan under andra halvåret. Resultatet i den finska lantbruksverksamheten har ökat.





forts. Division Lantbruk

Nettoomsättning per affär

MSEK	Tertial 3, sep-dec			Helår	
	2023	2022	Förändring	2023	2022
Lantmännen Lantbruk Sverige	5 778	7 910	-27 %	18 980	20 363
Lantmännen Lantbruk Finland	1 935	2 365	-18 %	6 137	6 094
Lantmännen Maskin	1 262	1 323	-5 %	3 423	3 320
Division Lantbruk, övrigt och eliminerings	138	200		731	599
Total nettoomsättning	9 113	11 798	-23 %	29 270	30 376

Nyckeltal division Lantbruk

MSEK	Tertial 3, sep-dec			Helår	
	2023	2022	Förändring	2023	2022
Rörelseresultat	-134	138	-272	207	516
Rörelsemarginal, %	-1,5	1,2		0,7	1,7
Rörelseresultat, justerat ¹⁾	136	138	-2	477	516
Rörelsemarginal, justerad, % ¹⁾	1,5	1,2		1,6	1,7
Avkastning på operativt kapital, justerad, % ¹⁾				5,1	5,2
Medelantal anställda ²⁾				1 838	1 733

Nyckeltal Lantmännen Lantbruk Sverige

MSEK	Tertial 3, sep-dec			Helår	
	2023	2022	Förändring	2023	2022
Rörelseresultat, justerat ¹⁾	19	14	5	265	339
Rörelsemarginal, justerad, % ¹⁾	0,3	0,2		1,4	1,7
Avkastning på operativt kapital, justerad, % ¹⁾				4,5	5,8
Medelantal anställda ²⁾				826	758

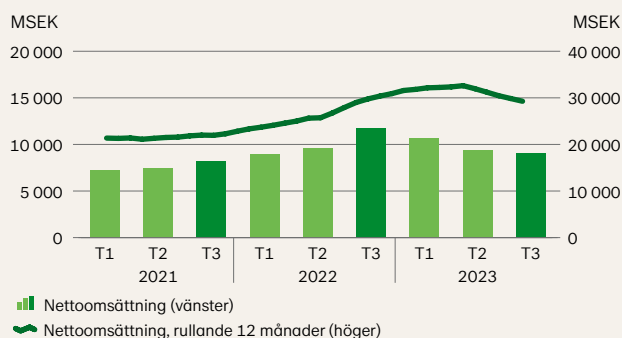
Nyckeltal Lantmännen Maskin

MSEK	Tertial 3, sep-dec			Helår	
	2023	2022	Förändring	2023	2022
Rörelseresultat, justerat ¹⁾	11	36	-24	-7	1
Rörelsemarginal, justerad, % ¹⁾	0,9	2,7		-0,2	0,0
Avkastning på operativt kapital, justerad, % ¹⁾				-0,5	0,0
Medelantal anställda ²⁾				787	776

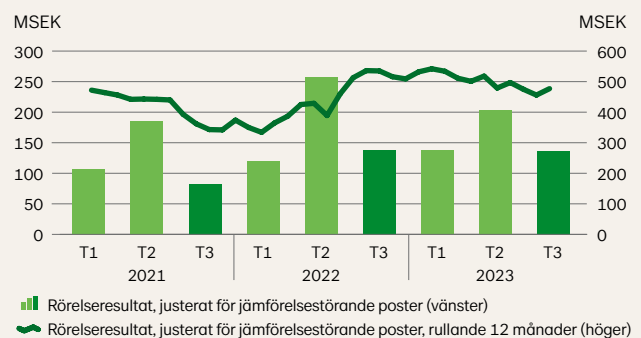
¹⁾ Justerat för jämförelsestörande poster

²⁾ Från och med 2023 inkluderas säsongsanställda i medelantalet anställda, vilket förklarar ökningen mellan åren.

Nettoomsättning



Rörelseresultat



Division Energi



Tredje tertiet 2023

Nettoomsättningen i division Energi var något högre än föregående år, medan justerat rörelseresultat minskade till 206 MSEK (490).

Divisionens lägre resultat är framförallt hänförligt till Lantmännen Biorefineries. Etanolpriset sjönk kraftigt mot slutet av 2023 vilket påverkade tertietats resultat negativt. Prisfallet på etanol har dock delvis kompenseras genom nedgång i priset på råvara.

Lantmännen Aspen utvecklades fortsatt positivt, inte minst tack vare en avsevärd förbättring i dotterbolaget Coryton. Både omsättning och resultat ökade i tredje tertiet jämfört med föregående år.

Scandbio redovisade ett lägre resultat för tertiet än året innan, bland annat på grund av högre råvarukostnad och något lägre produktion. Bolaget fortsätter att leverera på en tillfredsställande resultatnivå sett till hela 2023.

Januari-december 2023

Divisionens nettoomsättning var högre än föregående år. Justerat rörelseresultat var på en fortsatt hög nivå och uppgick till 968 MSEK (1 165). Det lägre resultatet är hänförligt till Lantmännen Biorefineries och ett genomsnittligt lägre etanolpris än förra årets mycket höga prisnivåer.

Nettoomsättning per affär

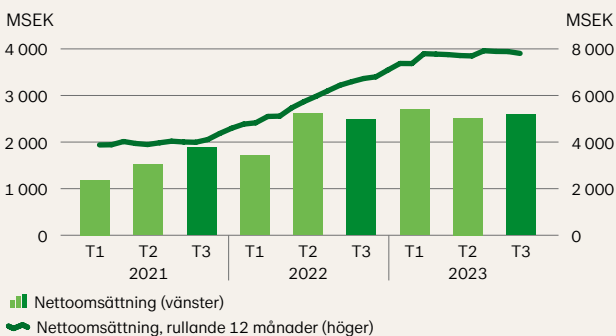
MSEK	Tertial 3, sep-dec			Helår	
	2023	2022	Förändring	2023	2022
Lantmännen Biorefineries	1 501	1 423	5 %	4 514	4 307
Lantmännen Aspen	625	583	7 %	1 994	1 693
Scandbio	464	478	-3 %	1 303	806
Division Energi, övrigt och eliminerings	-1	-3		-4	-5
Total nettoomsättning	2 589	2 481	4 %	7 807	6 801

Nyckeltal division Energi

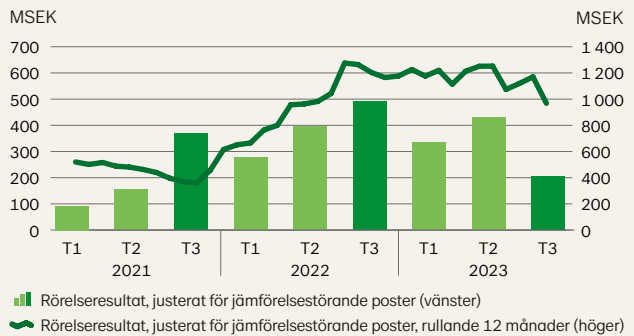
MSEK	Tertial 3, sep-dec			Helår	
	2023	2022	Förändring	2023	2022
Rörelseresultat	168	490	-322	930	1 165
Rörelsemarginal, %	6,5	19,8		11,9	17,1
Rörelseresultat, justerat ¹⁾	206	490	-284	968	1 165
Rörelsemarginal, justerad, % ¹⁾	7,9	19,8		12,4	17,1
Avkastning på operativt kapital, justerad, % ¹⁾				30,0	46,8
Medelantal anställda				597	515

¹⁾ Justerat för jämförelsestörande poster

Nettoomsättning



Rörelseresultat





Division Livsmedel

Tredje tertiet 2023

Division Livsmedels nettoomsättning i tredje tertiet ökade något jämfört med föregående år, drivet av inflation och svagare svensk krona än året innan. Det justerade rörelseresultatet minskade till 97 MSEK (177), vilket framförallt berodde på lägre försäljningsvolym och ett svagare resultat i de svenska affärerna.

Skiftet i konsumentbeteende som har skett till följd av högre global inflation höll i sig under årets sista tertial – inte minst i form av generellt minskad efterfrågan och ett ökat fokus på lågprisprodukter. Särskilt de svenska verksamheterna möter fortsatta utmaningar i form av lägre efterfrågan och hård konkurrens från handels egna varumärken.

Lantmännen Unibakes resultat var lägre än föregående år, främst till följd av lägre försäljningsvolym. Ett fokuserat arbete har genomförts för att förbättra effektiviteten i produktionen, vilket har haft en positiv påverkan på resultatet.

I november invigdes Unibakes nya, helautomatiserade fryslager i Örebro. Det nya lagret ligger närmare stora kunder och kommer att minska behovet av transporter, vilket i sin tur kommer att ha en positiv klimatpåverkan genom minskade utsläpp.

Lantmännen Cerealias resultat var lägre än föregående år, framförallt på grund av minskade försäljningsvolym till företagskunder och en fortsatt mycket hård konkurrens från handels egna varumärken. Ett förbättringsprogram pågår för att stärka lönsamheten i affären.

Januari-december 2023

Nettoomsättningen för helåret 2023 var betydligt högre än föregående år, drivet av den höga inflationen och en svag svensk valuta. Justerat rörelseresultat uppgick till 730 MSEK (528), helt drivet av ett högre resultat i Lantmännen Unibakes internationella verksamheter.

Nettoomsättning per affär

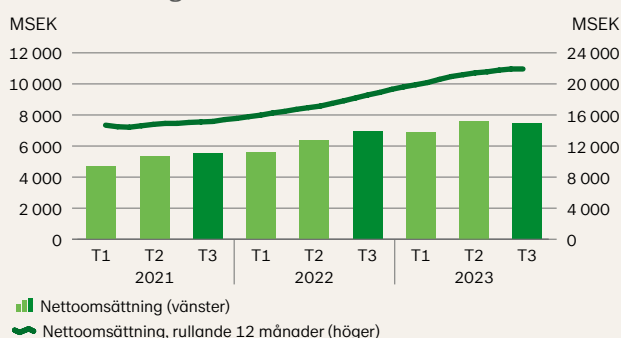
MSEK	Tertial 3, sep-dec			Helår	
	2023	2022	Förändring	2023	2022
Lantmännen Unibake	5 768	5 062	14 %	16 890	14 082
Lantmännen Cerealia	1 894	1 774	7 %	5 496	4 913
Division Livsmedel, övrigt och eliminerings	-213	110		-461	-87
Total nettoomsättning	7 449	6 946	7 %	21 926	18 908

Nyckeltal division Livsmedel

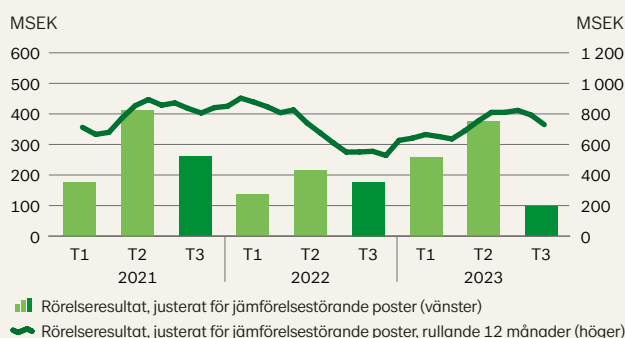
MSEK	Tertial 3, sep-dec			Helår	
	2023	2022	Förändring	2023	2022
Rörelseresultat	97	-424	520	781	-171
Rörelsemarginal, %	1,3	-6,1		3,6	-0,9
Rörelseresultat, justerat ¹⁾	97	177	-81	730	528
Rörelsemarginal, justerad, % ¹⁾	1,3	2,5		3,3	2,8
Avkastning på operativt kapital, justerad, % ¹⁾				3,9	2,9
Medelantal anställda				6 215	6 444

¹⁾ Justerat för jämförelsestörande poster

Nettoomsättning



Rörelseresultat



Affärsområde Swecon



Tredje tertiet 2023

Nettoomsättningen i affärsområde Swecon i tredje tertiet ökade jämfört med föregående år, framförallt på grund av ökade försäljningsvolym. Rörelseresultatet uppgick till 208 MSEK (285), en minskning som förklaras av lägre marginaler.

Efterfrågan på anläggningsmaskiner har kontinuerligt minskat under året, en utveckling som fortsatte även under det sista tertiet. Både ordergång och orderstock har minskat under årets sista månader, och marknaden fortsätter att vara avvaktande och svår att förutsäga.

Under tertiet har Swecon ingått ett återförsäljaravtal med Volvo Penta Industri. Swecon blir därmed servicepartner inom industrisegmentet, med ansvar för nyförsäljning,

service och reparation av Volvo Penta Industris produkter i Sverige. Sortimentet består av motorer som används i bland annat skogs-, jordbruks- och gruvmaskiner samt stenkrossanläggningar och räddningsfordon.

Januari-december 2023

Affärsområdets omsättning för helåret 2023 ökade jämfört med föregående år och översteg för första gången 10 miljarder kronor. Försäljningen av maskiner var högre inom samtliga områden: nya, begagnade och tidigare hyrmaskiner. Försäljningsökningen drevs främst av alltfler tyngre maskiner, men även av prisökningar och valuta. Rörelseresultatet uppgick till 669 MSEK (593), vilket är det högsta resultatet någonsin.

Nettoomsättning per affär

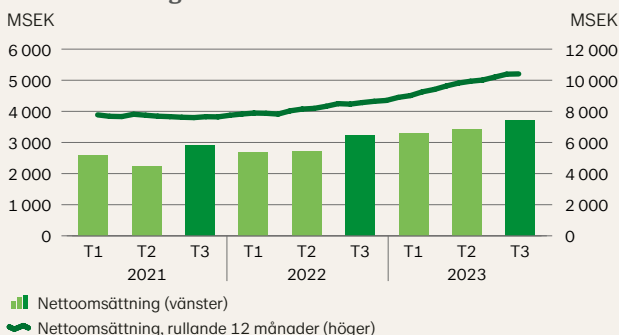
MSEK	Tertial 3, sep-dec			Helår	
	2023	2022	Förändring	2023	2022
Swecon Sverige	1 887	1 819	4 %	5 010	4 372
Swecon Tyskland	1 527	1 115	37 %	4 355	3 329
Swecon Baltikum	95	111	-15 %	381	359
Nettoomsättning från leasingverksamhet	211	201	5 %	671	591
Affärsområde Swecon, övrigt och elimineringar	-3	-2		-9	-5
Total nettoomsättning	3 716	3 244	15 %	10 408	8 647

Nyckeltal affärsområde Swecon

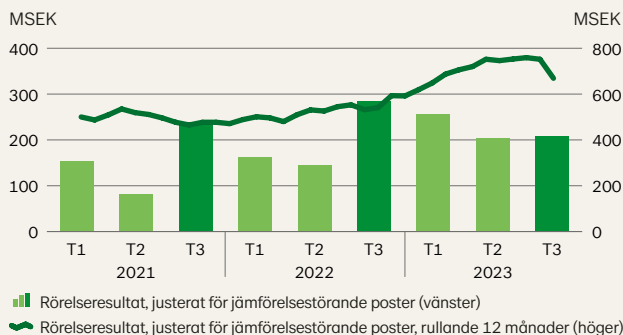
MSEK	Tertial 3, sep-dec			Helår	
	2023	2022	Förändring	2023	2022
Rörelseresultat	208	285	-76	669	593
Rörelsemarginal, %	5,6	8,8		6,4	6,9
Rörelseresultat, justerat ¹⁾	208	285	-76	669	593
Rörelsemarginal, justerad, % ¹⁾	5,6	8,8		6,4	6,9
Avkastning på operativt kapital, justerad, % ¹⁾				28,5	35,8
Medelantal anställda				1 328	1 316

¹⁾ Justerat för jämförelsestörande poster

Nettoomsättning



Rörelseresultat



Affärsområde Fastigheter



Tredje tertiet 2023

Nettoomsättningen i affärsområde Fastigheter i tredje tertiet ökade betydligt jämfört med föregående år och det justerade rörelseresultatet uppgick till 67 MSEK (66).

Hysesverksamheten fortsätter att utvecklas positivt och under tertiet tecknades ett flertal kontrakt, både avseende nya och befintliga ytor. Även arbetet med fastighetsutveckling fortsätter att utvecklas positivt, och den generellt vikande fastighetsmarknaden innebär att möjligheter till attraktiva förvärv skapas.

Installationer av solcellsanläggningar på Lantmännens anläggningar i Sverige fortsätter som planerat. Under tertiet färdigställdes två nya projekt i Falkenberg och Örebro, vilka förväntas tas i drift under första kvartalet 2024.

Ett arbete för att certifiera de första av Lantmännens byggnader enligt kriterierna i "Miljöbyggnad silver" har påbörjats. Certifieringen innebär att Lantmännen som fastighetsägare gör extra investeringar inom hållbarhet, klimat och miljö utöver grundläggande lagkrav. Planen är att certifiera ett antal byggnader under 2024.

Under tertiet invigdes en ny gemensam anläggning för Lantmännen Maskin och Swecon i Nyköping, samt Lantmännen Unibakes nya helautomatiserade fryslager i Örebro.

Januari-december 2023

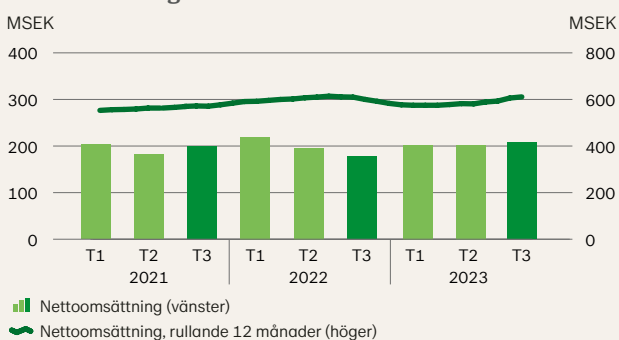
Nettoomsättningen för helåret 2023 var i nivå med föregående år, och justerat rörelseresultat uppgick till 251 MSEK (249).

Nyckeltal affärsområde Fastigheter

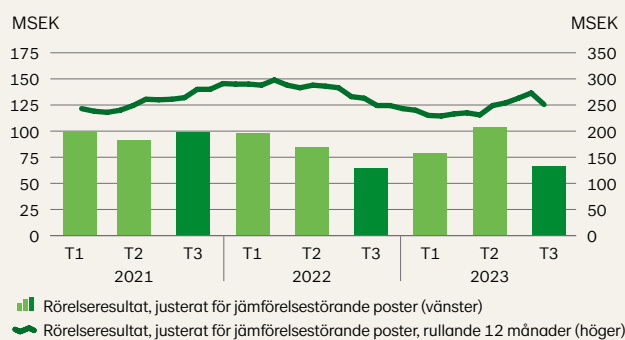
MSEK	Tertial 3, sep-dec			Helår	
	2023	2022	Förändring	2023	2022
Nettoomsättning	208	177	18 %	611	592
Varav leasingverksamhet	197	168	17 %	578	488
Rörelseresultat	67	66	1	309	503
Rörelseresultat, justerat ¹⁾	67	66	1	251	249
Totala fastighetsförsäljningar	11	1		69	259
Avkastning på operativt kapital, justerad, % ¹⁾				6,6	7,2
Medelantal anställda				40	49

¹⁾ Justerat för jämförelsestörande poster

Nettoomsättning



Rörelseresultat



Koncernens resultaträkning i sammandrag

MSEK	Tertial 3, sep-dec		Helår	
	2023	2022	2023	2022
Nettoomsättning	21 452	22 949	65 212	60 612
Övriga rörelseintäkter ¹⁾	116	1 290	512	2 893
Förändringar i lager av färdiga produkter och produkter i arbete	-21	82	-2 683	127
Råvaror och förnödenheter	-5 992	-8 300	-21 344	-22 312
Handelsvaror	-7 956	-7 402	-18 458	-18 132
Personalkostnader	-2 812	-2 624	-8 124	-7 410
Avskrivningar och nedskrivningar	-876	-1 726	-2 412	-3 153
Övriga rörelsekostnader ¹⁾	-3 617	-3 234	-10 735	-10 479
Andel av resultat i företag redovisade enligt kapitalandelsmetoden	111	129	267	161
Rörelseresultat	405	1 164	2 236	2 307
Finansiella intäkter	89	73	193	121
Finansiella kostnader	-260	-149	-551	-300
Resultat efter finansiella poster	234	1 088	1 878	2 128
Skatt	11	-148	-318	-337
Periodens resultat	245	940	1 560	1 791
<i>Periodens resultat hänförligt till:</i>				
Medlemmar i den ekonomiska föreningen	246	941	1 554	1 781
Innehav utan bestämmande inflytande	-1	-1	6	10

¹⁾ Från och med 2023 redovisas resultat från valutaderivat netto.

Koncernens rapport över totalresultat i sammandrag

MSEK	Tertial 3, sep-dec		Helår	
	2023	2022	2023	2022
Periodens resultat	245	940	1 560	1 791
Övrigt totalresultat				
<i>Poster som inte kommer att omklassificeras till resultatet</i>				
Aktuariella vinster och förluster i förmånsbaserade pensionsplaner	-430	403	-352	726
Finansiella tillgångar värderade till verkligt värde via övrigt totalresultat	40	0	55	-17
Poster som omklassificeras till balansräkningen	-	26	-	26
Skatt hänförlig till poster som inte kommer att omklassificeras	88	-84	76	-162
Summa	-302	345	-221	573
<i>Poster som kommer att omklassificeras till resultatet</i>				
Kassaflödessäkringar	95	-953	-365	355
Omräkningsdifferens på utländsk verksamhet	-795	143	-49	903
Resultat från säkring av nettoinvestering i utländska verksamheter	190	-155	139	-207
Andel i övrigt totalresultat i företag redovisade enligt kapitalandelsmetoden	-131	-30	7	89
Skatt hänförlig till poster som kommer att omklassificeras	-58	229	47	-30
Summa	-699	-766	-221	1 110
Övrigt totalresultat, netto efter skatt	-1 001	-421	-442	1 683
Summa totalresultat för perioden	-756	519	1 118	3 474
<i>Summa totalresultat hänförligt till:</i>				
Medlemmar i den ekonomiska föreningen	-755	520	1 112	3 464
Innehav utan bestämmande inflytande	-1	-1	6	10

Koncernens finansiella ställning i sammandrag

MSEK	31 december	
	2023	2022
TILLGÅNGAR		
Materiella anläggningstillgångar	16 203	14 758
Förvaltningsfastigheter	677	690
Goodwill	6 151	6 186
Övriga immateriella anläggningstillgångar	3 591	3 845
Innehav redovisade enligt kapitalandelsmetoden	3 010	3 195
Överskott i pensionsplaner	-	237
Finansiella anläggningstillgångar	636	859
Uppskjutna skattefordringar	298	301
Övriga anläggningstillgångar	231	660
Summa anläggningstillgångar	30 798	30 731
Varulager	9 464	9 957
Kundfordringar och övriga rörelsefordringar	9 277	9 883
Kortfristiga räntebärande tillgångar	347	83
Aktuella skattefordringar	61	90
Likvida medel	632	355
Summa omsättningstillgångar	19 781	20 368
SUMMA TILLGÅNGAR	50 579	51 099
EGET KAPITAL OCH SKULDER		
Eget kapital hänförligt till medlemmar i den ekonomiska föreningen	23 371	22 831
Innehav utan bestämmande inflytande	101	101
Summa eget kapital	23 472	22 932
Långfristiga räntebärande skulder ¹⁾	5 643	4 445
Avsättningar för pensionsförpliktelser	49	-
Uppskjutna skatteskulder	1 096	1 222
Övriga långfristiga avsättningar	395	376
Övriga långfristiga skulder	138	163
Summa långfristiga skulder	7 321	6 206
Kortfristiga räntebärande skulder	5 979	6 850
Leverantörsskulder och andra rörelseskulder	12 727	13 790
Aktuella skatteskulder	111	372
Kortfristiga avsättningar	969	949
Summa kortfristiga skulder	19 786	21 961
SUMMA EGET KAPITAL OCH SKULDER	50 579	51 099
Soliditet	46,4	44,9
¹⁾ Inklusive förlagsandelar	250	250

Koncernens kassaflödesanalys i sammandrag

MSEK	Tertial 3, sep-dec		Helår	
	2023	2022	2023	2022
Rörelseresultat	405	1 164	2 236	2 307
Justering för poster som inte ingår i kassaflödet ¹⁾	784	415	2 523	2 164
Betalda finansiella poster, netto	-241	-83	-347	-177
Betald skatt	-311	-103	-538	-245
Kassaflöde från den löpande verksamheten före förändring av rörelsekapital	636	1 393	3 874	4 049
Förändring av rörelsekapital	562	-82	-99	-2 690
Kassaflöde från den löpande verksamheten	1 198	1 311	3 775	1 359
Förvärv, avyttring av verksamheter	-26	1 055	322	-761
Investeringar i materiella och immateriella anläggningstillgångar	-1 243	-1 442	-3 327	-3 074
Försäljning av materiella och immateriella anläggningstillgångar	61	24	270	386
Förändring av finansiella placeringar	22	-370	-119	-378
Kassaflöde från investeringsverksamheten	-1 187	-733	-2 854	-3 827
Kassaflöde före finansieringsverksamheten	11	578	921	-2 468
Förändring av räntebärande skulder och pensionsavsättningar	27	-796	-68	700
Förändring i insatskapital	0	0	204	106
Utbetald utdelning	-4	-1	-783	-710
Kassaflöde från finansieringsverksamheten	23	-797	-647	96
Periodens kassaflöde	34	-219	274	-2 372
Likvida medel vid periodens början	604	577	355	2 704
Kursdifferens i likvida medel	-6	-3	3	23
Likvida medel vid periodens slut	632	355	632	355
¹⁾ Av- och nedskrivning av anläggningstillgångar	876	1 726	2 412	3 153
Andel av resultat i företag redovisade enligt kapitalandelsmetoden	-105	-129	-198	-132
Realisationsresultat från försäljning av anläggningstillgångar och verksamheter	4	-692	285	-878
Övriga ej likvidpåverkande poster	8	-490	25	21
Justering för poster som inte ingår i kassaflödet	784	415	2 523	2 164

Koncernens förändringar i eget kapital i sammandrag

MSEK	Helår					
	2023			2022		
	Föreningens medlemmar	Ägare utan bestämmande inflytande	Totalt eget kapital	Föreningens medlemmar	Ägare utan bestämmande inflytande	Totalt eget kapital
Ingående balans den 1 januari	22 831	101	22 932	19 990	108	20 098
Summa totalresultat för perioden	1 112	6	1 118	3 464	10	3 474
Poster som omklassificeras till balansräkningen	-	-	-	-26	-	-26
Värdeöverföring till ägare	-777	-6	-783	-703	-7	-710
Av medlemmar inbetalt insatskapital	281	-	281	207	-	207
Till medlemmar utbetalt insatskapital	-77	-	-77	-101	-	-101
Annan förändring	-	-	-	-	-10	-10
Utgående balans	23 371	101	23 472	22 831	101	22 932
Eget kapital hänförligt till medlemmar i den ekonomiska föreningen						
Insatskapital, inbetalt	1 858			1 642		
Insatskapital, emitterat	2 676			2 385		
Övrigt eget kapital	18 837			18 804		
Totalt eget kapital hänförligt till medlemmar i den ekonomiska föreningen	23 371			22 831		

Koncernens tertialfördelade resultaträkning i sammandrag

MSEK	2023 sep-dec	2023 maj-aug	2023 jan-apr	2022 sep-dec	2022 maj-aug	2022 jan-apr
Nettoomsättning	21 452	21 623	22 136	22 949	19 854	17 809
Övriga rörelseintäkter ¹⁾	116	269	127	1 290	863	740
Förändring i lager av färdiga produkter och produkter i arbete	-21	-726	-1 937	82	432	-387
Råvaror och förnödenheter	-5 992	-8 223	-7 129	-8 300	-8 134	-5 878
Handelsvaror	-7 956	-4 940	-5 562	-7 402	-5 236	-5 494
Personalkostnader	-2 812	-2 692	-2 620	-2 624	-2 395	-2 391
Avskrivningar och nedskrivningar	-876	-803	-733	-1 726	-718	-709
Övriga rörelsekostnader ¹⁾	-3 617	-3 674	-3 444	-3 234	-3 619	-3 626
Andel av resultat i företag redovisade enligt kapitalandelsmetoden	111	85	71	129	24	8
Rörelseresultat	405	920	911	1 164	1 071	72
Finansiella intäkter	89	65	40	73	26	22
Finansiella kostnader	-260	-167	-125	-149	-97	-54
Resultat efter finansiella poster	234	818	826	1 088	1 000	40
Skatt	11	-205	-124	-148	-182	-7
Periodens resultat	245	613	702	940	818	33
Periodens resultat hänförligt till:						
Medlemmar i den ekonomiska föreningen	246	612	697	941	815	25
Innehav utan bestämmande inflytande	-1	1	6	-1	3	8

¹⁾ Från och med 2023 redovisas resultat från valutaderivat netto.

Moderföretaget

Verksamheten i moderföretaget Lantmännen ek för består av Lantmännen Lantbruks svenska verksamhet inom division Lantbruk samt koncerngemensamma funktioner.

Nettoomsättningen uppgick till 19 533 MSEK (20 880) och rörelseresultatet till -38 MSEK (376). Det högre rörelseresultatet föregående år förklaras av realisationsresultat från en fastighetsförsäljning i Uppsala 2022.

Finansnettot blev 462 MSEK (772) och resultat efter finansiella poster uppgick till 424 MSEK (1 148).

Årets investeringar i anläggningstillgångar uppgick till 347 MSEK (272).

Soliditeten vid utgången av året var 48,1 procent (45,7).

Medelantalet anställda var 1 066 (974).

Antalet medlemmar per den 31 december 2023 var 17 907 (18 256).

Föreslagen utdelning

Styrelsen föreslår att utdelning lämnas till såväl direktanslutna medlemmar som lokalföreningar enligt följande:

Återbäring och efterlikvid med 324 MSEK (374)

- 2,0 procent (2,0) i återbäring och efterlikvid på medlemmarnas handel med Lantmännen Lantbruk Sverige.
- 0,5 procent (0,5) i återbäring på medlemmarnas inköp från Destillataffären i Lantmännen Lantbruk Sverige.
- 0,0 procent (0,5) i återbäring på medlemmarnas inköp från Lantmännen Maskins och Swecons svenska verksamheter.

Insatsutdelning med 453 MSEK (403)

- 10 procent (10) på insatsernas nominella värde.

Insatsemission med 423 MSEK (303)

- Emissionskapitalet fördelas med 50 procent (50) baserat på medlemmarnas insatser, inbetalt och emitterat insatsskapital, och med 50 procent (50) på medlemmarnas insatsgrundande omsättning med föreningen under 2023.

Utdelning

MSEK	2023 ¹⁾	2022 ²⁾
Återbäring och efterlikvid	324	374
Insatsutdelning	453	403
Insatsemission	423	303
Summa	1 200	1 080

¹⁾ Enligt styrelsens förslag.

²⁾ Utfall.

Styrelsen föreslår även utdelning på förlagsandelar med 8,0 procent (6,0), totalt 20 MSEK (15) i enlighet med villkoren i erbjudandet för förlagsandelarna.

Då det bedrivs handel med emissionsinsatser är dagen då innehavet ger rätt till utdelning, såväl vad gäller insatsutdelning som insatsemission, satt till dagen för föreningsstämman.

Utdelning är beräknad utifrån medlemsregistret så som det var uppdaterat per 31 december 2023. Belopp för insatsutdelning kan komma att ändras till följd av ändringar i medlemsregistret fram till och med 7 maj 2024.

Enligt styrelsens bedömning framstår den föreslagna vinstutdelningen som försvarlig med hänsyn till det krav som verksamhetens art, omfattning och risker ställer på storleken av föreningens och koncernens egna kapital. Föreningen och koncernen bedöms efter vinstutdelningen ha tillfredsställande likviditet och konsolideringsbehov som kan anses tillgodosett.

Lantmännens föreningsstämma

Ordinarie föreningsstämma hålls den 7 maj 2024.

Moderföretagets resultaträkning i sammandrag

MSEK	Helår	
	2023	2022
Nettoomsättning	19 533	20 880
Övriga rörelseintäkter ¹⁾	241	1 991
Förändringar i lager av färdiga produkter och produkter i arbete	-963	1 813
Råvaror och förnödenheter	-11 770	-15 561
Handelsvaror	-3 440	-4 035
Personalkostnader	-1 043	-868
Avskrivningar och nedskrivningar	-163	-167
Övriga rörelsekostnader ¹⁾	-2 433	-3 677
Rörelseresultat	-38	376
Resultat från finansiella poster	462	772
Resultat efter finansiella poster	424	1 148
Koncernbidrag	1 396	1 106
Övriga bokslutsdispositioner	-50	19
Skatt	-156	-124
Årets resultat	1 614	2 149

¹⁾ Från och med 2023 redovisas resultat från valutaderivat netto.

Moderföretagets rapport över totalresultat i sammandrag

MSEK	Helår	
	2023	2022
Periodens resultat	1 614	2 149
Övrigt totalresultat		
<i>Poster som inte kommer att omklassificeras till resultatet</i>		
Finansiella tillgångar värderade till verkligt värde via övrigt totalresultat	-1	-38
Poster som omklassificeras till balansräkningen	-	26
Skatt hänförlig till poster som inte kommer att omklassificeras	4	-4
Summa	3	-16
<i>Poster som kommer att omklassificeras till resultatet</i>		
Kassaflödessäkringar	-347	354
Skatt hänförlig till poster som kommer att omklassificeras	71	-73
Summa	-276	281
Övrigt totalresultat, netto efter skatt	-273	265
Summa totalresultat för perioden	1 341	2 414

Moderföretagets finansiella ställning i sammandrag

MSEK	31 december	
	2023	2022
TILLGÅNGAR		
Immateriella anläggningstillgångar	238	239
Materiella anläggningstillgångar	1 384	1 174
Andelar i koncernföretag	13 924	12 374
Andelar i joint venture/intresseföretag	1 871	1 877
Fordringar hos koncernföretag	8 170	9 516
Andra långfristiga värdepappersinnehav	219	220
Övriga långfristiga fordringar	255	821
Summa anläggningstillgångar	26 061	26 221
Varulager	2 898	3 911
Fordringar hos koncernföretag	6 134	5 480
Övriga kortfristiga fordringar	4 099	4 249
Kassa och bank	344	24
Summa omsättningstillgångar	13 475	13 664
SUMMA TILLGÅNGAR	39 536	39 885
EGET KAPITAL OCH SKULDER		
Eget kapital	18 565	17 812
Obeskattade reserver	582	532
Avsättningar	147	168
Långfristiga skulder	3 676	2 592
Kortfristiga skulder till koncernföretag	8 427	8 591
Övriga kortfristiga skulder	8 139	10 190
SUMMA EGET KAPITAL OCH SKULDER	39 536	39 885

Noter

Not 1 Redovisningsprinciper

Lantmännen tillämpar de internationella redovisningsstandarderna, International Financial Reporting Standards (IFRS), såsom de antagits av EU. Denna delårsrapport har upprättats i enlighet med IAS 34 "Delårsrapportering" och årsredovisningslagen. För moderföretaget tillämpas Rådet för finansiell rapporterings rekommendation RFR 2, Redovisning i juridiska personer, och den svenska årsredovisningslagen.

Tillämpningen av redovisningsprinciperna är i överensstämmelse med de som finns i årsredovisningen för räkenskapsåret som slutade den 31 december 2022.

Det föreligger inga förändringar av IFRS under 2023 som bedöms ha väsentlig påverkan på resultat och finansiell position för koncernen.

Samtliga belopp i de finansiella rapporterna är avrundade till miljoner svenska kronor (MSEK) om inget annat anges. Avrundningsdifferenser kan förekomma.

Not 2 Övrig väsentlig information

Risker och osäkerheter

Risker är ett naturligt inslag i all affärsverksamhet. En risk kan uppkomma genom händelser, beslut eller felaktig hantering som påverkar Lantmännens affärsområde. En korrekt hanterad risk kan leda till ökade möjligheter och värdeskapande medan en felaktigt hanterad risk kan skada och påverka verksamheten negativt. Lantmännens identifierade risker beskrivs utförligt i Lantmännens årsredovisning.

Avsättning med anledning av EU-kommissionens utredning

EU-kommissionen har beslutat att Lantmännen Agroetanol varit inblandat i en överträdelse av europeiska konkurrensregler inom etanolhandel under en period för drygt 10 år sedan. Mot bakgrund av detta har kommissionen ålagt Lantmännen Biorefineries AB (tidigare Lantmännen Agroetanol AB) och Lantmännen ek för att solidariskt betala böter på 47,7 miljoner euro. Med anledning av EU-kommissionens utredning har Lantmännen Biorefineries redovisat en avsättning om totalt 538 MSEK varav 500 MSEK avsatts tidigare år. Lantmännen har samarbetat fullt ut med EU-kommissionen under hela utredningen men bestrider slutsatserna i EU-kommissionens beslut och kommer att fortsätta att utöva sin rätt till försvar fullt ut, inklusive att överklaga beslutet till EU-domstolen.

Avtal om att förvärva HKScan Sweden AB

Lantmännen har tecknat avtal om att förvärva HKScan Oyjs svenska verksamhet, HKScan Sweden AB. Genom förvärvet breddar och stärker Lantmännen sin affärsportfölj från jord

till bord – och de långsiktiga förutsättningarna för svenskt lantbruk stärks.

Förvärvet omfattar all verksamhet i Sverige och varumärkena Scan, Pärsons och Bullens. Verksamheten erbjuder kött- och växtbaserade livsmedel från svenska gårdar och har produktionsanläggningar i Kristianstad, Skara, Linköping och Halmstad. HK Scan Sverige har cirka 1 800 anställda och omsatte 2022 cirka 8 miljarder SEK. Affären förutsätter ett godkännande från berörda myndigheter och förväntas vara genomförd under första halvåret 2024.

Not 3 Segmentsinformation

Koncernens segment består av tre divisioner och två affärsområden, alla med olika inriktning. I övrig verksamhet ingår bland annat ett antal mindre bolag för vilka ansvaret ligger centralt. Uppdelningen utgår från koncernens verksamhet, från ett produkt- och kundperspektiv och överensstämmer med den interna rapporteringen till koncernledning och styrelse.

Division Lantbruk utgör Lantmännens kärnverksamhet för ett starkt och konkurrenskraftigt lantbruk med verksamhet både i Sverige och internationellt. Divisionen har sin bas i Sverige och en stark position i Östersjöområdet samt internationella delägarskap.

Division Energi är en av Sveriges största producenter av bioenergiprodukter och verkar på en global marknad med huvudfokus i Europa. Divisionen tillverkar miljömarta energi-, livsmedels- och industriprodukter i form av hållbart etanolbränsle, proteinfoder, koldioxid, stärkelseprodukter, gluten, vodka, betaglukan, havreprotein, alkylatbensin, smörjmedel och andra kemiska produkter som framställs på ett ansvarsfullt sätt.

Division Livsmedel förädlar spannmål och andra råvaror från åkermarken och producerar mjöl, bröd, frukostprodukter, pasta och färdiglagade måltider. Divisionen erbjuder "Bra mat" till kunder inom dagligvaror, foodservice och livsmedelsindustrin.

Affärsområde Swecon är återförsäljare av maskiner för bygg- och anläggningsbranschen i Sverige, Tyskland, Estland, Lettland och Litauen samt partner till Volvo Construction Equipment. Swecon erbjuder också service och support via sina cirka 100 serviceanläggningar.

Affärsområde Fastigheters uppdrag är att förse koncernens verksamheter med ändamålsenliga fastigheter och optimera avkastningen på externt uthyrda fastigheter.

Not 4 Förändringar i koncernen

Inga väsentliga förändringar har skett i koncernen under tertiet.

Not 5 Koncernens poster av jämförelsestörande karaktär

MSEK	Tertial 3, sep-dec		Helår	
	2023	2022	2023	2022
Redovisat rörelseresultat	405	1 164	2 236	2 307
<i>Jämförelsestörande poster i rörelseresultatet:</i>				
Strukturkostnader m.m, division Lantbruk	-270	-	-270	-
Avsättning med anledning av EU-kommissionens utredning, division Energi	-38	-	-38	-
Realisationsresultat, division Livsmedel	-	-	51	-
Realisationsresultat, affärsområde Fastigheter	-	-	58	254
Avyttring Ryssland	-	-	-385	-
Nedskrivning avseende den ryska verksamheten	-	-	-	-500
Nedskrivningar, division Livsmedel	-	-500	-	-500
Strukturkostnader, division Livsmedel	-	-35	-	-133
Realisationsresultat avyttring Agrovärme	-	707	-	707
Avsättning för rivnings- och saneringskostnader för siloanläggningar	-	-	-	-59
IT-investeringar i molntjänster	-	-39	-	-177
Summa jämförelsestörande poster i rörelseresultatet	-308	133	-584	-408
Rörelseresultat justerat för jämförelsestörande poster	713	1 031	2 820	2 715
Redovisat resultat efter finansiella poster	234	1 088	1 878	2 128
Jämförelsestörande poster i rörelseresultat enligt ovan	-308	133	-584	-408
Summa jämförelsestörande poster i finansnettot	-	-	-	-
Resultat efter finansiella poster justerat för jämförelsestörande poster	542	955	2 462	2 536
Avkastning på eget kapital, justerat för jämförelsestörande poster %			8,7	10,1
Avkastning på operativt kapital, justerat för jämförelsestörande poster %			8,0	8,4

Jämförelsestörande poster har påverkat tertialets rörelseresultat med totalt -308 MSEK (133). Det ackumulerade rörelseresultatet har påverkats av jämförelsestörande poster om totalt -584 MSEK (-408).

Lantmännen Maskin i division Lantbruk har inlett ett förbättringsprogram för att stärka lönsamheten i affären. Resultatet har påverkats med jämförelsestörande poster om totalt -270 MSEK, varav -155 MSEK avsåg omvärdering av lager, -102 MSEK en strukturresev och -13 MSEK en nedskrivning.

I Lantmännen Biorefineries i division Energi utökades avsättningen avseende EU-kommissionens utredning med 38 MSEK under tertialet. Total avsättning uppgick den 31 december till 538 MSEK.

Not 6 Finansiella tillgångar och skulder

Finansiella tillgångar och skulder med upplysning om verkligt värde, 31 december 2023

MSEK	Redovisat värde	Verkligt värde
Tillgångar		
Andra aktier och andelar	626	626
Övriga finansiella anläggningstillgångar	11	11
Övriga anläggningstillgångar	85	85
Kundfordringar och övriga rörelsefordringar	8 629	8 629
Kortfristiga räntebärande tillgångar	347	347
Kassa och bank	632	632
Summa finansiella tillgångar	10 330	10 330
Skulder		
Långfristiga räntebärande skulder	5 643	5 660
Övriga långfristiga skulder	138	138
Kortfristiga räntebärande skulder	5 978	6 013
Leverantörsskulder och andra rörelseskulder	7 833	7 833
Summa finansiella skulder	19 592	19 644

Finansiella tillgångar och skulder med upplysning om verkligt värde, 31 december 2022

MSEK	Redovisat värde	Verkligt värde
Tillgångar		
Andra aktier och andelar	576	576
Övriga finansiella anläggningstillgångar	520	520
Övriga anläggningstillgångar	315	315
Kundfordringar och övriga rörelsefordringar	9 005	9 005
Kortfristiga räntebärande fordringar	83	83
Kassa och bank	355	355
Summa finansiella tillgångar	10 854	10 854
Skulder		
Långfristiga räntebärande skulder	4 445	4 372
Övriga långfristiga skulder	163	163
Kortfristiga räntebärande skulder	6 850	6 814
Leverantörsskulder och andra rörelseskulder	9 075	9 075
Summa finansiella skulder	20 533	20 424

Finansiella tillgångar och skulder värderade till verkligt värde fördelade utifrån värderingsnivå, 31 december 2023

MSEK	Nivå 1	Nivå 2	Nivå 3	Summa
Tillgångar				
Derivat med positivt verkligt värde ¹⁾	704	186	-	890
Övriga finansiella tillgångar värderade till verkligt värde ²⁾	453	-	173	626
Summa tillgångar	1 157	186	173	1 516
Skulder				
Derivat med negativt verkligt värde ³⁾	510	39	-	549
Summa skulder	510	39	-	549

Finansiella tillgångar och skulder värderade till verkligt värde fördelade utifrån värderingsnivå, 31 december 2022

MSEK	Nivå 1	Nivå 2	Nivå 3	Summa
Tillgångar				
Derivat med positivt verkligt värde ¹⁾	1 286	78	-	1 364
Övriga finansiella tillgångar värderade till verkligt värde ²⁾	397	-	179	576
Summa tillgångar	1 683	78	179	1 940
Skulder				
Derivat med negativt verkligt värde ³⁾	788	159	-	947
Summa skulder	788	159	-	947

¹⁾ Ingår i raderna Övriga anläggningstillgångar, kundfordringar och övriga rörelsefordringar samt kortfristiga räntebärande tillgångar.

²⁾ Ingår i raden aktier och andelar.

³⁾ Ingår i raderna Långfristiga räntebärande skulder, Övriga långfristiga skulder, kortfristiga räntebärande skulder samt Leverantörsskulder och andra rörelseskulder.

Verkligtvärdehierarki med upplysning om basdata för värdering till verkligt värde

Nivå 1: Noterade priser (ojusterade) på aktiva marknader för identiska skulder och tillgångar.

Nivå 2: Andra observerbara data för tillgången eller skulden än noterade priser inkluderade under nivå 1, dvs prisnoteringar eller data härledda från prisnoteringar.

Nivå 3: Data för värdering av tillgången eller skulden som inte baseras på observerbara marknadsdata.

Ingen förskjutning har gjorts mellan nivåerna.

Alternativa nyckeltal

Lantmännen presenterar vissa finansiella nyckeltal som inte definieras enligt IFRS, så kallade alternativa nyckeltal, som syftar till att möjliggöra en ökad förståelse av Lantmännens verksamhet och utveckling. Alternativa nyckeltal ska inte ses

som substitut för finansiell information som presenteras i enlighet med IFRS. Definitioner av de alternativa nyckeltalen presenteras nedan.

Beskrivning av finansiella nyckeltal (inklusive alternativa nyckeltal)

Nyckeltal	Beskrivning
Avkastning på eget kapital	Avkastning på eget kapital beräknas som periodens årsuppräknade resultat dividerat med genomsnittligt eget kapital. Visar ägarna avkastningen på deras investerade kapital.
Avkastning på operativt kapital	Avkastning på operativt kapital beräknas som periodens årsuppräknade rörelseresultat dividerat med genomsnittligt operativt kapital. Mäter avkastning på det kapital som används i verksamheten.
Betalningsberedskap	Likvida medel och beviljade krediter enligt bestämmelser i gällande låneavtal. Visar tillgängligt låneutrymme enligt gällande låneavtal.
EBITDA	Rörelseresultat, exklusive resultat från intressebolag, och exklusive av- och nedskrivningar. Resultatet justeras även för förvärvade och avyttrade bolag, och avser de senaste tolv månaderna.
Finansnetto	Finansnetto utgörs av finansiella intäkter med avdrag för finansiella kostnader.
Genomsnittligt eget/operativt kapital	Genomsnittligt kapital beräknas på utgående balans varje månad som ingår i den redovisade perioden, det vill säga tolv perioder för helår. Samtliga genomsnittliga kapitalmättnings beräknas på detta sätt.
Investeringar i anläggningstillgångar	Summan av periodens investeringar i materiella och immateriella anläggningstillgångar exklusive nyttjanderätter.
Justerat resultat	Ett resultat som är justerat för jämförelsestörande poster och ger en bättre förståelse för den operativa verksamheten.
Jämförelsestörande poster	Koncernens resultat kan påverkas av vissa poster av jämförelsestörande karaktär. Som jämförelsestörande poster definieras poster av engångskaraktär som inte har direkt samband med den planerade framtida verksamheten och som, i varje enskilt fall, ligger utanför beloppsintervallet +/- 50 MSEK.
Kapitalomsättningshastighet	Nettoomsättning i förhållande till genomsnittligt operativt kapital. Visar effektiviteten av användningen av operativt kapital.
Kassaflöde från den löpande verksamheten	Periodens resultat justerat för poster som inte är in- eller utbetalningar utan bokföringsmässiga kostnader, t.ex. avskrivningar och realisationsvinster och -förluster. Justeringar görs även för betalda finansiella poster och inkomstskatt samt förändringar i varulager, rörelsefordringar och rörelseskulder.
Nettodebt	Nettodebt utgår från Nettolåneskuld, men inga finansiella tillgångar räknas med, förutom likvida medel och vissa noterade (likvida) aktier.
Nettodebt/EBITDA	Nettodebt dividerat med EBITDA. Indikerar hur snabbt företaget kan återbetala sina skulder, uttryckt i år.
Nettolåneskuld	Nettolåneskulden utgörs av räntebärande skulder, inklusive pensionsskuld och upplupna räntor, med avdrag för finansiella tillgångar.
Nettoskultsättningsgrad	Nettolåneskuld i förhållande till eget kapital. Visar finansiell risk och används för att se skultsättningsnivån.
Operativt kapital	Operativt kapital beräknas som icke räntebärande tillgångar minus icke räntebärande skulder. Skattefordringar och skatteskulder inräknas inte i det operativa kapitalets tillgångar och skulder. Visar hur mycket kapital som används i rörelsen.
Rörelsemarginal	Rörelsemarginalen beräknas som rörelseresultatet i procent av periodens nettoomsättning.
Rörelseresultat	Rörelseresultatet utgörs av nettoomsättningen och övriga rörelseintäkter med avdrag för rörelsekostnader.
Soliditet	Eget kapital i procent av balanssumman. Visar hur stor del av tillgångarna som är finansierat av ägarna.

Beskrivning av icke finansiella nyckeltal

Nyckeltal	Beskrivning
Sjukfrånvaro	Antal timmar med frånvaro på grund av sjukdom i förhållande till schemalagd arbetstid.
Olycksfallsfrekvens	Antal olyckor med minst en dags sjukfrånvaro per en miljon arbetade timmar.

På styrelsens uppdrag
Stockholm den 7 februari 2024



Magnus Kagevik
Vd och koncernchef
Lantmännen

Revisorernas granskningsrapport

Denna bokslutskommuniké har inte varit föremål för granskning av företagets revisorer.

För mer information kontakta

Magnus Kagevik
Vd och koncernchef
magnus.kagevik@lantmannen.com

Michael Sigsfors
Ekonomi- och finansdirektör
michael.sigsfors@lantmannen.com

Lantmännens presstjänst
010-556 88 00
press@lantmannen.com





Denna information är sådan information som Lantmännen ek för är skyldigt att offentliggöra enligt EU:s marknadsmissbruksförordning. Informationen lämnades, genom ovanstående kontaktpersoners försorg, för offentliggörande den 8 februari 2024 kl. 08:00 CET.

Kalender

Årsredovisning 2023 • 22 februari 2024
Föreningsstämma 2024 • 7 maj 2024
Delårsrapport tertial 1 2024 • 31 maj 2024

*Denna rapport kan laddas ned från lantmannen.se/finansiellinformation
Läs gärna mer om Lantmännen på lantmannen.se*

Följ oss även på:

 facebook: jordtillbord
 instagram: @jordtillbord
 X (f.d. Twitter): @lantmannen
 linkedin: lantmannen

Lantmännen är ett lantbrukskooperativ och norra Europas ledande aktör inom lantbruk, maskin, bioenergi och livsmedel. Vi ägs av 18 000 svenska lantbrukare, har 10 000 anställda, har verksamheter i ett 20-tal länder och omsätter 65 miljarder SEK på årsbasis.

Med basen i spannmål förädlar vi åkermarkens resurser för ett livskraftigt lantbruk. Vårt företag är grundat på kunskap och värderingar som har funnits i generationer hos våra ägare. Genom forskning, utveckling och verksamhet i hela värdekedjan tar vi tillsammans ansvar från jord till bord.

Läs gärna mer på [🌐 lantmannen.se](https://lantmannen.se)