

Lantmännens Årsredovisning och Hållbarhetsredovisning 2010

Bilaga Hållbarhetsrelaterade indikatorer



Global Reporting Initiative (GRI)

För denna sjätte hållbarhetsredovisning har Lantmännen valt att redovisa enligt Global Reporting Initiatives (GRI) B-nivå enligt egen bedömning, och att integrera denna i årsredovisningen. GRI är en oberoende global organisation som utvecklar ramverk för hållbarhetsredovisning. Genom att tillämpa GRI:s branschspecifika ramverk för livsmedelssektorn (GRI Food Processing sector supplement) säkerställs en relevant och tydlig redovisning av hållbarhetsarbetet. www.globalreporting.org/Home

Global Compact

Hållbarhetsredovisningen uppfyller också de krav som Global Compact ställer på "Communication on Progress" (COP), dvs. redovisning av arbetet med implementering av Global Compact's principer för ansvarsfullt företagande. Lantmännen undertecknade Global Compact år 2009 och har därmed förbundit sig att publicera en COP. www.unglobalcompact.org/

Hållbarhetsrelaterade indikatorer

I denna bilaga beskrivs respektive indikatorns namn, definition, resultat och eventuellt kommentar om särskilda antaganden, kända brister i beräkningarna eller förklaringar. Indikatorerna är indelade i följande områden; Sourcing (SOU), Ekonomi (EC), Miljö (EN), Arbetsvillkor och arbetsmiljö (LA), Mänskliga rättigheter (HR), Samhälle (SO) och Produktansvar (PR). Indikatorer specifika för livsmedelssektorn anges med FP (food processing).

Inom parantes anges vilken GRI-indikator som berörs.

- = fullständigt redovisat enligt GRI
- ◐ = delvis redovisat enligt GRI

Besök gärna vår hemsida www.lantmannen.com för mer information om hur vi arbetar med vårt ansvar eller för att ladda hem hela Års- och Hållbarhetsredovisningen.

Fråga om Hållbarhetsredovisningen:

Kontakt: Claes Johansson, chef avdelningen Hållbar utveckling

Telefon: +46 8 657 43 83

E-post : claes.johansson@lantmannen.com

Lantmännens Årsredovisning och Hållbarhetsredovisning 2010

Bilaga Hållbarhetsrelaterade indikatorer



INNEHÅLLSFÖRTECKNING

SOURCING	3
EKONOMI	3
MILJÖ	5
ARBETSMILJÖ OCH SOCIALA VILLKOR	12
MÄNSKLIGA RÄTTIGHETER	16
SAMHÄLLE	16
PRODUKTANSVAR	18

Lantmännens Årsredovisning och Hållbarhetsredovisning 2010

Bilaga Hållbarhetsrelaterade indikatorer

SOURCING

Andel inköpt volym från leverantörer som uppfyller företagets sourcing policy (FP1)

Definition: FP1 definieras enligt GRI. Kompletterande förklaring är att leverantörer över 1 miljon (SEK) i årlig inköpsvolym riskbedöms och följs upp enligt följande arbetssätt med leverantörsuppförandekoden (SCoC – Supplier Code of Conduct)



Mål:

- 1) Riskbedömning av alla* leverantörer utifrån SCoC till utgång år 2012.
- 2) Självutvärdering av alla medium och högriskleverantörer till utgång år 2012
- 3) Etablera tredjeparts revisioner under 2010

*Alla avser leverantörer >1 miljon (SEK) årlig inköpsvolym.

Resultat:

- 1&2 35 procent av totalt inköp 2010 har följts upp med riskbedömning/självutvärdering.
- 3) Rutiner etablerade och första revisionerna utifrån leverantörsuppförandekoden genomförda

Arbetet med våra leverantörer beskrivs ytterligare på sidan 60 i Årsredovisning och Hållbarhetsredovisning 2010.

EKONOMI

Hållbarhetsstyrning Ekonomi (DMA EC)

Sidan 52 i Årsredovisning och Hållbarhetsredovisning 2010 och på www.lantmannen.com/vartansvar

Skapat och levererat direkt ekonomiskt värde (EC1)

Definition: EC1 definieras enligt GRI som ”Skapat och levererat direkt ekonomiskt värde, inklusive intäkter, rörelsekostnader, ersättning till anställda, gåvor och andra samhällsinvesteringar, balanserad vinst samt betalningar till finansörer och regeringar”

Resultat:

Ekonomiskt värde som skapats av Lantmännen för olika intressenter			
MSEK	2010	2009	2008
Kunder (nettoomsättning)	35 988	34 978	42 592
Anställda (personalkostnader)	5 502	5 851	6 053
Ägare (utdelning)	245	163	167
Leverantörer (inköpta varor och tjänster)	28 696	28 064	34 711
Staten (betalda inkomstskatter)	76	46	219

Mer information om skapat ekonomiskt värde till våra intressenter beskrivs i förvaltningsberättelsen i Årsredovisning och Hållbarhetsredovisning 2010.

Lantmännens Årsredovisning och Hållbarhetsredovisning 2010

Bilaga Hållbarhetsrelaterade indikatorer

Finansiell påverkan, samt andra risker och möjligheter för organisationens aktiviteter, hänförliga till klimatförändringen (EC2)

Definition: EC2 definieras enligt GRI.

Resultat: Riskhantering och styrning beskrivs på sidorna 23-25 och vår klimatstrategi beskrivs på sidan 65 i Årsredovisning och Hållbarhetsredovisning 2010.

Omfattning av organisationens förmånsbestämda åtaganden (EC3)

Definition: EC3 definieras enligt GRI.

Resultat:

Förmånsbestämda pensionsplaner MSEK	2010	2009
<i>Ofonderade planer:</i>		
Förpliktelser enligt svenska PRI Pensionsgaranti planer	1 691	1 791
Övriga ofonderade förpliktelser	51	89
Summa, ofonderade planer	1 742	1 880
<i>Fonderade planer</i>		
Förmånsbestämda förpliktelser	133	125
Förvaltningstillgångars verkliga värde	-99	-95
Summa nettovärde, fonderade planer	34	30
Avsättning för pensioner, nettovärde	1 776	1 910

¹⁾ Ofonderade pensionsplaner som är kreditförsäkrade hos PRI Pensionsgaranti, ett ömsesidigt försäkringsbolag som garanterar de anställdas framtida pensioner.

Ytterligare information om förmånsbestämda pensionsplaner beskrivs under not 23 på sidan 117 och not 48 på sidan 128 i Årsredovisning och Hållbarhetsredovisning 2010.

Väsentligt finansiellt stöd från det allmänna (EC4)

Definition: EC4 definieras enligt GRI.

Resultat:

NOT 29	STATLIGA STÖD	
MSEK	2010	2009
Erhållna bidrag som redovisats som intäkt	7	11
Erhållna bidrag som reducerat kostnader	12	10
Summa	19	21
Under året erhållna bidrag som reducerat värdet på anläggningstillgångar	3	0
Erhållna bidrag som redovisas som förutbetalad intäkt per bokslutsdagen	0	0

Lantmännens Årsredovisning och Hållbarhetsredovisning 2010

Bilaga Hållbarhetsrelaterade indikatorer

MILJÖ

Hållbarhetsstyrning Miljö (DMA EN)

Sidan 52 i Årsredovisning och Hållbarhetsredovisning 2010 och på www.lantmannen.com/vartansvar

Materialanvändning (EN1fp)

Våra främsta och prioriterade råmaterial summeras i tabellen samt definieras och redovisas ytterligare nedan. Andra typer av material som används i verksamheten såsom förpackningsmaterial redovisas inte i dagsläget.

Indikator	2010	2009	2008
Andel Premium spannmål, %	4,6	9,1	10,2
Andel ekologisk spannmål, %	2,5	2,7	2,8
Andel svensk foderråvara, %	58	58	56
Andel RTRS certifierad soja som ingrediens i foder, %	0 ¹	0 ¹	0 ¹
Andel inköp GMO soja för försäljning direkt till kund av total sojavolym	3,8	3,6	2,5
Andel RSPO certifierad palmolja som ingrediens i livsmedel, %	17	0	0
Andel RSPO certifierad palmkärneexpeller som ingrediens i foder, %	0 ²	0 ²	0 ²

1) tillgänglig på marknaden tidigast år 2011

2) Ej tillgänglig på marknaden

Andel Premium* spannmål

Definition: (Premium, ton/Totalt invägt, ton) * 100 = % Premium

* spannmål som uppfyller kundspecifika krav

Resultat: 4,6 (9,1 år 2009 och 10,2 år 2008)

Kommentar: Ett minskat kundintresse för Premium spannmål gör att andelen minskar. De svenska standardkraven uppfyller i många fall de speciella krav som vissa kunder har. Indikatorn omfattar invägt spannmål till division Lantbruk.

Andel ekologisk spannmål

Definition: (Ekologisk spannmål, ton/Totalt invägt, ton) * 100 = % Ekologisk spannmål

Resultat: 2,5 (2,7 år 2009 och 2,8 år 2010)

Kommentarer: För ekologisk spannmål är orsaken till den lägre andelen den dåliga skörden i Mellansverige. Mer ekologisk spannmål handlas också mellan grannar när den ekologiska mjölkproduktionen ökar, vilket minskar den andel som säljs till Lantmännen.

Andel svensk foderråvara

Definition: (Ursprung, ton/ Total, ton)*100 = % av respektive ursprung

Resultat: 58 % (58 % år 2009 och 56 % år 2010)

Kommentarer: Andelen svenska råvaror är oförändrad, 58 %, EU 24 % och utanför EU 17 % För några råvaror är ursprunget både svenskt och från EU. I dessa fall har en uppskattning gjorts av vilket ursprung som är det dominerande. Kvantitativt små råvaror och fodertillsatser med varierande ursprung har inte tagits med.

Lantmännens Årsredovisning och Hållbarhetsredovisning 2010

Bilaga Hållbarhetsrelaterade indikatorer



Andel RTRS certifierad soja som ingrediens i foder

Definition: Inköp RTRS soja, ton/ Totalt inköpt sojaprodukter, ton)*100 = % RTRS soja
RTRS = Round Table for Responsible Soy

Resultat: 0 (fanns ej tillgängligt på marknaden år 2010)

Kommentar: Lantmännen har valt att tillsvidare endast handla av företag som är medlemmar i RTRS. Kriterierna för certifiering är nu klara och RTRS-certifierad soja beräknas börja komma ut på marknaden från skörd 2011. Lantmännen ställer även krav på alla våra sojaleverantörer att sojan är GMO-fri och ej odlas i regnskogsområden.

Importerad GMO soja för försäljning direkt till kunden, volym och andel (EN1fp)

Definition: Volym importerad GMO soja, ton. Andel (inköp* av GMO soja, ton/totalt inköp av soja, ton)*100 = % GMO soja

*nytt fr.om i år används inköpsstatistik istället för försäljningsstatistik

Resultat:

	2010	2009	2008	2007
Lantmännens volym GMO – soja, ton	6 432	6 598	5 047	7 042
Andel GMO – soja av Lantmännens totala sojavolym, %	3,8	3,6	2,5	3,3

Kommentar: GMO – soja efterfrågas av grisproducenter för egen bladning av foder på gården. I Lantmännens färdigfoderprodukter finns inte någon GMO – soja. Särhållning säkerställs genom att GMO - sojan anländer med båt och lagras i ett separat lager innan den transporteras med egen

flakbil till kund. Ingen GMO - soja tas in i våra anläggningar. Vi säkerställer även att den GMO-

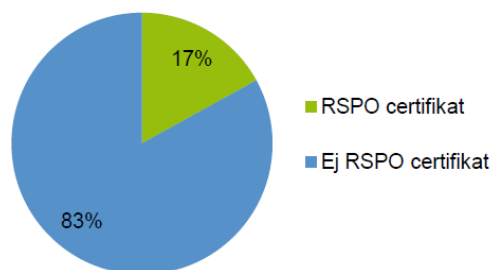
fria sojan verkligen är GMO -fri genom att teckna avtal på GMO - fri soja och analysera mottagen vara.

Andel RSPO certifikat för palmolja som ingrediens i livsmedel (EN1fp)

Definition: Inköp certifikat för RSPO palmolja, ton/ Totalt inköpt palmoljeprodukter, ton)*100 = % RSPO palmoljecertifikat.

Mål: 100 procent RSPO certifikat för palmoljeprodukter som ingrediens i livsmedel år 2011. Delmål för år 2010 är 10 procent.

Resultat: 17 % RSPO certifikat år 2010.



Kommentar: Vår policy för inköp och användning av palmolja och produkter från oljepalm antogs 2007-12-10. Målet omfattar palmolja som ingrediens i livsmedel, ej produkter från oljepalm som ingår som ingrediens i foder. För mer information om Round Table on Sustainable PalmOil, www.rspo.org och om handel med certifikat www.greenpalm.org.

Lantmännens Årsredovisning och Hållbarhetsredovisning 2010

Bilaga Hållbarhetsrelaterade indikatorer



Andel RSPO certifikat för palmkärneexpeller* som ingrediens i foder (EN1fp)

Definition: Inköp RSPO certifikat palmkärneexpeller, ton/ Totalt inköpt oljepalmsexpeller, ton)*100 = % RSPO oljepalm
*produkt från oljepalm

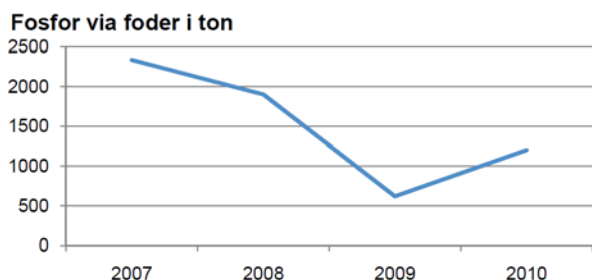
Resultat: 0 (fanns inte på marknaden under år 2010)

Kommentar: Vår policy för inköp och användning av palmolja och produkter från oljepalm antogs 2007-12-10. Målet om 100 procent RSPO certifikat avser palmoljeprodukt som ingrediens i livsmedel, det omfattar inte palmkärneexpeller. RSPO certifikat för palmkärneexpeller fanns under 2010 inte på marknaden.

Fosfor via foder i ton

Definition: Tillsatt fosfor i tillverkat foder och mineralfoder, ton

Resultat: 1201 ton (618 år 2009 och 1901 år 2010)



Kommentar:

Jämfört med 2007-2008 har fosforförbrukningen 2010 nästan halverats. Under 2009 var ekonomin ansträngd i mjölkproduktionen och både foder- och mineraltilldelning drogs ner. Den ökning som skett 2010 får ses som en återgång till mer normal utfodringsnivå som motsvarar djurens behov.

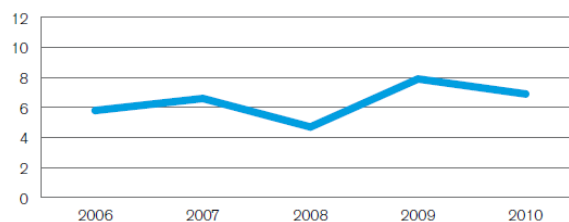
År 2008 gjordes en stor kartläggning av mineralinnehållet i svenskt vallfoder som har gett underlag för att kunna minska tillsatsen av fosfor i foder och mineralfoder till mjölkkor och köttdjur. Till grisar och fjäderfä har en tillsats av enzymet fytas gjort att dessa djur bättre kunnat utnyttja den fosfor som finns naturligt i spannmålen. Även till dessa djur har tillsatsen av extra fosfor kunnat minskas. Dessa åtgärder minskar mängden fosfor som tillsätts via fodret vilket i sin tur minskar risken för oönskat näringsläckage av fosfor från stallgödseln.

Kadmium i fosforgödsel

Definition: $X \text{ ppm Cd i fosfor} = \frac{\text{g/ton fosfor (i gödsel)} = \sum (\text{ton inköpt fosfor} * \text{kadmiumhalt, g/ton})}{\text{Totalt ton fosfor (i gödsel)}}$

Resultat: 6,9 ppm (7,9 år 2009 och 4,7 år 2010)

Kadmium i fosforgödsel
ppm



Utfallet beräknas utifrån mottaget tonnage i båttransporter. Varje båtleverans går igenom och på varje båt görs en kadmiumanalys. Ett vägt medeltal beräknas för hela det mottagna tonnaget. Utfallet utgår från gödselår, ej kalenderår. Jämförelsen mellan åren störs av att sortimentet förändras p.g.a. prisskillnader mellan olika produkter.

Lantmännens Årsredovisning och Hållbarhetsredovisning 2010

Bilaga Hållbarhetsrelaterade indikatorer



Andel biologiskt* behandlat utsäde

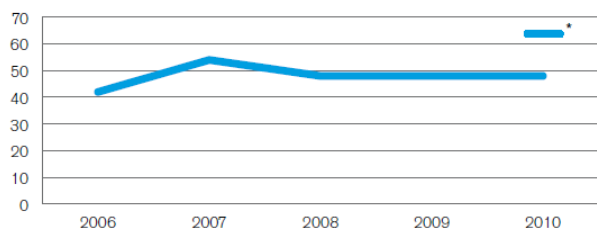
Definition: (biologiskt behandlat + obehandlat spannmålsutsäde, ton/ Totalt producerat spannmålsutsäde, ton)*100 = % biologiskt behandlat.

* Biologiskt behandlat innebär att utsäde har behandlats med hjälp av naturliga mikroorganismer eller värmebehandling för att erhålla ökad motståndskraft mot skadegörare. Obs! Ny definition från år 2010 är att indikatorn även inkluderar utsäde som inte behandlats alls.

Mål: Att fortsätta utveckla biologisk (mha mikroorganismer eller termisk) behandling av utsäde för att minska användningen av kemisk behandling.

Resultat: 63 % (tidigare års mätning 48 %)

Andel biologiskt behandlat utsäde
%



Biologisk behandling finns sedan tidigare för vårsådd spannmål och är förstahandsvalet för allt bruksutsäde.

- År 2010 godkändes en ny metod för biologisk behandling av ärtutsäde
- Biologisk behandling för höstsådd spannmål
Återstår att utveckla

Andel ekologiskt utsäde

Definition: (ekologiskt utsäde, ton/ Totalt utsäde, ton*100 = % ekologiskt utsäde

Resultat: 6,5 % (7,0 år 2009 och 6,0 år 2008)

Kommentar: Stabil efterfrågan på ekologiskt utsäde.

Andel ekologiskt foder

Definition: (ekofoder, ton/total, ton)*100 = % ekofoder

Resultat: 5,7 (4,7 år 2009 och 3,9 år 2008)

Kommentarer: Efterfrågan på ekologiska foder fortsätter att öka i samma takt som tidigare år på grund av ökning av ekologisk mjölkproduktion.

Lantmännens Årsredovisning och Hållbarhetsredovisning 2010

Bilaga Hållbarhetsrelaterade indikatorer

Direkt energianvändning per primär energikälla (EN3)

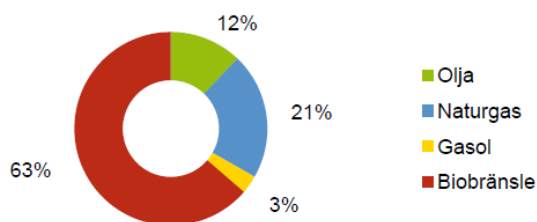
Definition: EN3 definieras enligt GRI.

Resultat:

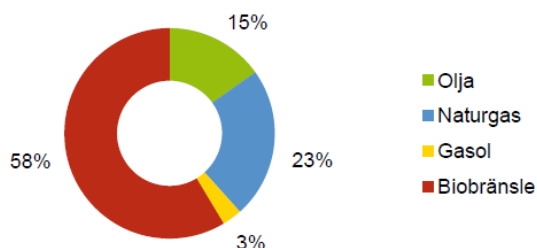
Energikälla	2010	2009
Olja	124 GWh (446 TJ)	139 GWh (500 TJ)
Naturgas	213 GWh (767 TJ)	213 GWh (766 TJ)
Gasol	28 GWh (101 TJ)	30 GWh (111 TJ)
Biobränsle	628 GWh (2261 TJ)	532 GWh (1914 TJ)
Stadsgas		3 GWh (11 TJ)
Total	993 GWh (3575 TJ)	914 GWh (3302 TJ)

GWh (Gigawatt Hour), TJ (terajoule)

Direkt energianvändning per primär energikälla (år 2010)



Direkt energianvändning per primär energikälla (år 2009)



Kommentar: Indikator inkluderar energianvändning i produktionsanläggningar inom division Lantbruk, Livsmedel och Energi.

Indirekt energianvändning per primär energikälla (EN4)

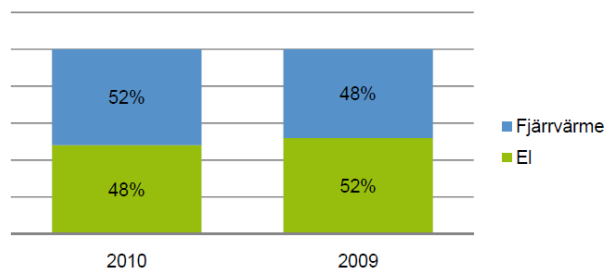
Definition: EN4 definieras enligt GRI.

Resultat:

Energikälla	2010	2009
El	598 GWh (2153 TJ)	588 GWh (2116 TJ)
Fjärrvärme	638 GWh (2297 TJ)	539,8 GWh (1943 TJ)
Total	1236 GWh (4450 TJ)	1128 GWh (4059 TJ)

GWh (Gigawatt Hour), TJ (terajoule)

Indirekt energianvändning per primär energikälla



Kommentar:

Indikator inkluderar energianvändning i produktionsanläggningar inom division Lantbruk, Livsmedel och Energi.

Lantmännens Årsredovisning och Hållbarhetsredovisning 2010

Bilaga Hållbarhetsrelaterade indikatorer



Minskad energianvändning genom sparande och effektivitetsförbättringar (EN5)

Definition: EN5 definieras enligt GRI.

Resultat: Lantmännens systematiska energi-effektivisering är integrerat i arbetssättet LEAD. LEAD står för LEAD står för "Learn, Engage, Analyze, Do" och är en metod för konkret förbättringsarbete, där varje medarbetares delaktighet, kunskap och engagemang är central. En stor del av LEAD - aktiviteterna handlar om att minska el- och energianvändningen.

Några exempel på initiativ:

- **Effektivisering av spannmålstorkning** genom utvecklade rutiner och uppföljning. Målet är att mer exakt hålla den standardiserade vattenhalten, och inte torka för mycket och därmed förlora energi och intäkter.
- **Minskat tryckluftsläckage.** Luftläckage syns inte och är därför lätt att förbise, men drar stora mängder onödig energi.
- **Minskad tomgångslast.** Bättre rutiner och automatisk styrning där så är möjligt, för att minimera energianvändningen under icke produktionsstid.

Ytterligare information om vårt arbete med klimatfrågan och effektiva varuflöden beskrivs på sidorna 63 - 65 i Årsredovisning och Hållbarhetsredovisning 2010.

Initiativ för att tillhandahålla produkter och tjänster som är energieffektiva eller baserade på förnybar energi (EN6)

Resultat:

Produkter baserade på förnybar energi

Division Energi samlar Lantmännens energiverksamheter och är ledande i Sverige inom

förnybar energi och grön kemi, industriprodukter med koppling till åkerbaserade grödor. Divisionen

tillverkar och marknadsför produkter som drivmedelsetanol, värmepellets, fjärrvärme och akrylatbensin.

GreenLine – vårt koncept för hållbar logistik

Lantmännen är en av Sveriges fem största transportköpare och står för cirka en procent av alla lastbilstransporter på svenska vägar. Vad gäller klimatpåverkan från transporter var Lantmännens mål att minska koldioxidutsläppen med 20 procent under perioden 2006-2010. Utfallet blev 11 procent vilket vi inte är nöjda med. Därför vidtar Lantmännen nu ambitiösa åtgärder för att nå det nya klimatmålet, att minska utsläppen från produktion och transporter med 15 procent till 2013 och 40 procent till 2020.

Två exempel på samarbeten med våra transportleverantörer för mer miljöanpassade lastbilstransporter är:

Effektiv körning minskar bränslekostnaden

Ett nytt samarbetsavtal med Scania innebär att Lantmännen står för chaufförernas utbildning i effektivt körsätt, och i gengäld får betala lägre bränslekostnader vid genomförda transporter, ett upplägg som gynnar båda parter och minskar utsläppen.

Test med RME i foderbulkilar

Lantmännens samarbetsavtal innebär också att Scania ska kunna köra sina fordon på biobränslet RME, rapsmetylester. I augusti 2010 inleddes ett pilotprojekt där 12 lastbilar, som kör foder i Skåne, övergår från diesel till RME. Besparingen beräknas bli mer 2 500 ton koldioxid per år, en minskning med 65 procent.

Initiativen beskrivs på sidorna 37, 38-40 och 63-64 i Årsredovisning och Hållbarhetsredovisningen 2010.

Lantmännens Årsredovisning och Hållbarhetsredovisning 2010

Bilaga Hållbarhetsrelaterade indikatorer

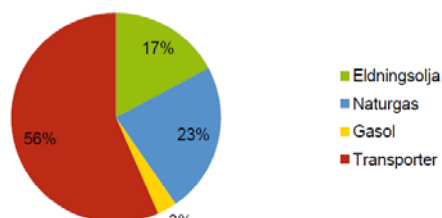
Total direkt och indirekt utsläpp av växthusgaser, i vikt (EN16)

Definition: EN16 definieras enligt GRI.

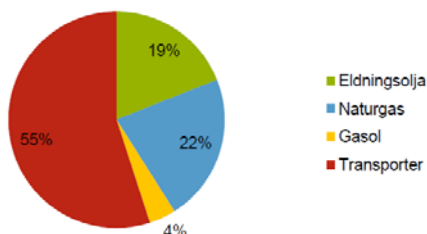
Resultat:

	2010	2009
Direkta emissioner, ton CO ₂	189 395	195 349
Indirekta emissioner, ton CO ₂	196 057	192 825
Total	385 452	388 174

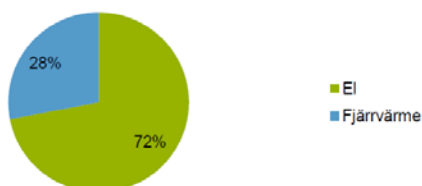
Direkta emissioner, ton CO₂ (år 2010)



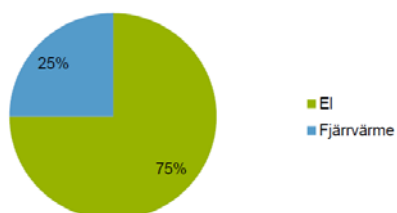
Direkta emissioner, ton CO₂ (år 2009)



Indirekta emissioner, ton CO₂ (år 2010)



Indirekta emissioner, ton CO₂ (år 2009)



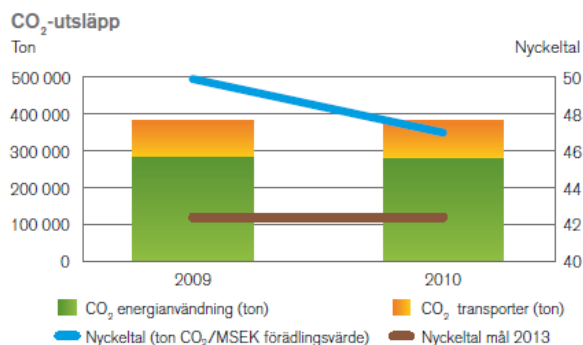
Koldioxidutsläpp per förädlingsvärde, ton per krona

Definition: Koldioxidutsläpp tusen ton per MSEK förädlingsvärde

Mål: Att koldioxidutsläppen ska minska med 40 procent i relation till förädlingsvärdet mellan 2009 och 2020. Delmålet för år 2013 är 15 procent.

Resultat: 6 procents minskning år 2010

	2010	2009
Koldioxidutsläpp tusen ton per MSEK förädlingsvärde	47,0	49,9



Lantmännens Årsredovisning och Hållbarhetsredovisning 2010

Bilaga Hållbarhetsrelaterade indikatorer



Initiativ för att minska utsläppen av växthusgaser, i vikt samt uppnådd minskning (EN18)

Definition: EN18 definieras enligt GRI.

Resultat: Se EN 6 ovan samt sidorna 63-65 i Årsredovisning och Hållbarhetsredovisningen 2010.

Antal och volym av väsentligt spill (EN23)

Definition: EN23 definieras enligt GRI.

Resultat: Inga väsentliga spill har rapporterats.

Monetärt värde av betydande böter följd av brott mot miljölagstiftning och bestämmelser (EN28)

Definition: EN28 definieras enligt GRI "Monetärt värde av betydande böter, och det totala antalet icke-monetära sanktioner till följd av brott mot miljölagstiftning och bestämmelser"

Resultat: Under 2010 har Lantmännen inte bötesbelagts med betydande belopp.

Väsentlig miljöpåverkan genom transport av produkter och andra varor (EN29)

Definition: EN29 definieras enligt GRI "Väsentlig miljöpåverkan genom transport av produkter och andra varor och material som används i verksamheten, inklusive transport av arbetskraft"

Resultat: sidorna 63-65 i Årsredovisning och Hållbarhetsredovisningen 2010.

ARBETSMILJÖ OCH SOCIALA VILLKOR

Hållbarhetsstyrning Arbetsmiljö (DMA LA)

Sidan 52 i Årsredovisning och Hållbarhetsredovisning 2010 och på www.lantmannen.com/vartansvar

Under 2010 genomförde Lantmännen för andra året i rad en koncernövergripande arbetsmiljöuppföljning. Samtliga divisioner har inkommit med underlag och antalet rapporterade länder har ökat markant 2010.

Uppföljningen visar att flera verksamheter i Lantmännen inte har tillräcklig systematik i att registrera tillbud alternativt inte registrerar tillbud alls och därför ligger antalet tillbud förmodligen lågt. Respektive division har fått i uppdrag att förbättra sitt systematiska arbetsmiljöarbete och sin tillbudsrapportering, i de fall brister finns.

Total personalstyrka, uppdelad på anställningsform och region (LA1)

Definition: Medelantal anställda = totalt antal arbetade timmar dividerat med företagets eller landets normala årsarbetstid för en heltidsanställd.

Resultat: 10 350 medelantal anställda, varav 69 % män per den sista december 2010.

Lantmännens Årsredovisning och Hållbarhetsredovisning 2010

Bilaga Hållbarhetsrelaterade indikatorer



NOT 5 ANSTÄLLDA OCH PERSONALKOSTNADER				
Medelantal anställda	2010		2009	
	varav kvinnor		varav kvinnor	
Koncernen				
Sverige	4 650	29%	5 051	29%
Danmark	2 225	32%	2 373	33%
Tyskland	851	29%	578	38%
Polen	515	31%	518	32%
Storbritannien	435	19%	446	19%
Norge	401	41%	382	36%
Belgien	366	35%	365	35%
Ukraina	269	58%	239	58%
USA	210	30%	212	29%
Lettland	134	31%	133	29%
Ryssland	130	48%	129	50%
Finland	54	15%	49	16%
Ungern	42	55%	0	0%
Estland	35	17%	36	19%
Litauen	13	15%	16	19%
Spanien	8	50%	8	50%
Nederländerna	7	14%	6	0%
Japan	2	0%	7	29%
Korea	-	-	4	25%
Frankrike	3	0%	0	0%
Totalt i koncernen	10 350	31%	10 552	31%
Moderföretaget				
Sverige	1 099	34%	1 228	32%
Totalt i Moderföretaget	1 099	34%	1 228	32%

Sidan 103 (Not5) i Lantmännens Årsredovisning och Hållbarhetsredovisningen 2010.

Kommentarer: Redovisar inte uppdelning per anställningsform.

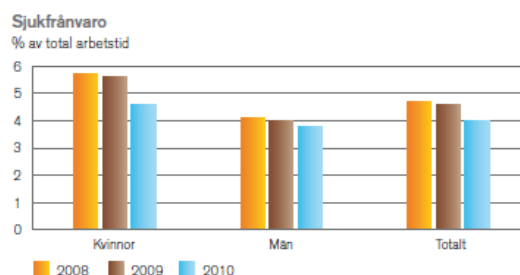
Omfattning av skador, arbetsrelaterade sjukdomar och sjukfrånvaro samt totala antalet arbetsrelaterade dödsolyckor per region (LA7)

Sjukfrånvaro totalt i koncernen (LA7)

Definition:

Sjukfrånvaron anges i procent av ordinarie arbetstid.

Resultat:



Sidan 57 i Årsredovisning och Hållbarhetsredovisningen 2010.

Kommentar:

Sjukfrånvaron avseende kvinnor har gått ner från 5,7 % 2008 till 4,6 % 2010 och för män 4,1 % 2008 till 3,8 % 2010. Totalt sett har sjukfrånvaron i koncernen gått ner från 4,7 % 2008 till 4,0 % 2010.

Lantmännens Årsredovisning och Hållbarhetsredovisning 2010

Bilaga Hållbarhetsrelaterade indikatorer



Olycksfall (LA7)

Definition & avgränsning:

- Icke dödliga eller dödliga olycksfall uppkomna under arbetet
- Olycksfall där konsekvenserna resulterar i minst en förlorad schemalagd dag efter att olycksfallet inträffat
- Färdolycksfall (*till och från arbetet*) ingår ej
- Olycksfallsfrekvens/injury Rate (IR).
Olyckor per miljon arbetade timmar: totalt antal olyckor/totalt faktiskt arbetade timmar för alla medarbetare x 1 000 000 timmar = x antal olyckor per miljon arbetade timmar.

Målgrupp: Den totala arbetsstyrkan inom varje division och land samt oberoende entreprenörer som arbetar på arbetsplatsen vars organisation är ansvarig för den generella arbetsmiljön och säkerheten.

Resultat:

Olyckor och tillbud	2010	2009
Antal dödsfall på grund av olycka i arbetet	0	0
Antal olycksfall ¹	326	246
Olycksfallsfrekvens ²	22	19,2
Antal inrapporterade tillbud ³	1005	858
Antal tillbud per olycksfall (med frånvaro)	3,1	3,5

1) Arbetsrelaterad olycka som resulterar i minst en dags frånvaro efter att olycksfallet inträffat

2) Olycksfallsfrekvensen definieras som antal olyckor per miljoner arbetstimmar (faktiskt arbetade timmar)

3) Tillbud definieras som önskad händelse som hade kunnat leda till ohälsa eller olycksfall

Injury rate: 22. Vanligast förekommande olyckstyp är typ 3 av Arbetsmiljöverkets kategorier (fallskada). Inga dödsfall har inrapporterats. Sidan 58 i Årsredovisning och Hållbarhetsredovisningen 2010.

Kommentar:

I underlaget för olyckor förekommer dock för Unibake Belgien en vidare definition av olycka, nämligen händelse som resulterat i uppsökande av läkare eller orsakat minst en sjukdag (*detta justerades dock under andra halvan av 2010*). Detta gör att Injury rate förmodligen ligger aningen högt.

Lantmännens Injury rate på 22 kan jämföras med svensk branschstatistik för t.ex. kategori Livsmedels-, dryckesvaru- och tobaksvarutillverkning med Injury rate 25,2 och med kategori Tillverkning med Injury rate mellan 9,0-12,6. Delvis redovisad enligt GRI.

Tillbud (LA7)

Definition: En önskad händelse som hade kunnat leda till ohälsa eller olycksfall.

Avgränsning: Gäller under arbete.

Målgrupp: Den totala arbetsstyrkan inom varje division och land.

Resultat: Totalt antal tillbud under 2010 är 1005. Den vanligaste kategorin av tillbud är enligt Lantmännens kategori Typ 2 - Tillbudet antas bero på brister avseende- eller olämplig/a: Utrustning, anordning, maskin, produkt, material, underhåll och service. Sidan 58 i Årsredovisning och Hållbarhetsredovisningen 2010.

Friskgrupp

Definition & avgränsning:

Antal medarbetare som enligt Lantmännens hälsoscreenings enkät befinner sig i friskgruppen/totalt antal personer som deltagit i hälsoscreeningen.

Medarbetare som befinner sig i friskgruppen antas kunna prestera en hel arbetsdag och fortfarande har

Lantmännens Årsredovisning och Hållbarhetsredovisning 2010

Bilaga Hållbarhetsrelaterade indikatorer



ork över till sin fritid. En deltagare befinner sig i friskgruppen om den uppfyller samtliga kriterier nedan;

A Uppskattar sin hälsa till minst 3 på en skala mellan 1-5 (1 = mycket dåligt och 5 = mycket bra).

B Bedömer sig orka minst lika mycket som andra i sin ålder.

C Röker inte dagligen.

D Uppger sig motionera minst 1 gång per vecka eller uppger att de motionerar då och då och samtidigt skattar sin hälsa till 4 eller 5 samt bedömer att de orkar mer än andra i sin ålder.

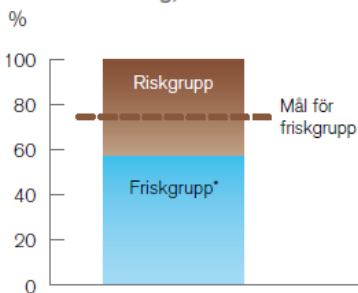
Målgrupp: Under perioden 2009-2010 har 2 906 medarbetare genomfört hälsoscreening, åtminstone en gång.

Resultat: (enligt senast genomförd hälsoscreening)

I dagsläget befinner sig 56,8 procent i friskgruppen och målet är 75 procent år 2011.

Sidan 56-57 i Årsredovisning och Hållbarhetsredovisningen 2010.

Hälsoscreening, 2009-2010



* Medarbetare som befinner sig i friskgruppen enligt genomförd hälsoscreeningsenkät.

Andel anställda som får regelbunden utvärdering och uppföljning av sin prestation och karriärutveckling (LA 12)

Definition: Varje chef inom Lantmännen ska ha medarbetarsamtal med sina medarbetare minst en gång om året. Detta berör samtliga medarbetare i

koncernen och följs upp i medarbetarundersökningen Insikt.

Resultat: 61 procent av medarbetarna har haft medarbetarsamtal, senaste mätningen genomfördes

2009. Även om merparten av dessa är nöjda med kvalitén på samtalen är detta ett prioriterat förbättringsområde.

Kommentarer: Ny mätning genomförs under första kvartalet 2011.

Sammansättning av styrelse och ledning nedbrutet på kön, åldersgrupp, minoritetsgrupptillhörighet och andra mångfaldsindikatorer (LA13)

Definition: Enligt GRI.

Resultat:

Könsfördelning i företagsledningen	Koncernen		Moderföretaget	
	2010	2009	2010	2009
Andelen kvinnor, %				
Styrelser	16	14	29	21
Övriga ledande befattningshavare	28	24	50	50

Sidan 56, 103 (Not5), 135 och 136 i Årsredovisning och Hållbarhetsredovisningen 2010.

Kommentar: Redovisar inte sammansättning utifrån minoritetsgrupptillhörighet. Moderföretaget avser Lantmännen Ekonomisk förening.

Lantmännens Årsredovisning och Hållbarhetsredovisning 2010

Bilaga Hållbarhetsrelaterade indikatorer

MÄNSKLIGA RÄTTIGHETER

Hållbarhetsstyrning Mänskliga rättigheter (DMA HR)

Sidan 52 i Årsredovisning och Hållbarhetsredovisning 2010 och på www.lantmannen.com/vartansvar

Procent av betydande leverantörer och underleverantörer som har granskats avseende efterlevnad av mänskliga rättigheter, samt vidtagna åtgärder (HR2)

Definition: Graden av kontroll och uppföljning anpassas till den riskkategori leverantören tillhör.



Mål och resultat:

Mål:

- Riskbedömning av alla* leverantörer utifrån leverantörsuppförandekoden till utgång år 2012.
- Självutvärdering av alla medium och högriskleverantörer till utgång år 2012.
- Etablera tredjeparts revisioner under 2010.

* Leverantörer >1 miljon (SEK) årlig inköpsvolym.

Resultat:

- 35 procent av totalt inköp 2010 har följts upp med riskbedömning/självutvärdering.
- Rutiner etablerade och första revisionerna utifrån leverantörsuppförandekoden genomförda.

Sida 60 i Årsredovisning och Hållbarhetsredovisningen 2010.

Antal fall av diskriminering, samt vidtagna åtgärder (HR4)

Definition: HR4 definieras enligt GRI.

Resultat: Inga fall av diskriminering har rapporterats.

Kommentar: Styrande dokument är Lantmännens uppförandekod och policy för jämställdhet och mångfald.

SAMHÄLLE

Hållbarhetsstyrning Samhälle (DMA SO)

Sidan 52 i Årsredovisning och Hållbarhetsredovisning 2010 och på www.lantmannen.com/vartansvar

Hälsosamma och prisvärda livsmedel (FP4)

Definition: FP4 definieras enligt GRI.

Resultat: På sidorna 69-72 i Årsredovisning och Hållbarhetsredovisningen 2010 beskrivs vårt ansvar och arbete med forskning för bättre hälsa och åtgärdsprogram

Procentandel av de anställda som genomgått utbildning avseende motverkan mot korruption (SO3)

Definition: SO3 definieras enligt GRI som "Procentandel av de anställda som genomgått utbildning i organisationens policys och rutiner avseende motverkan mot korruption"

Lantmännens Årsredovisning och Hållbarhetsredovisning 2010

Bilaga Hållbarhetsrelaterade indikatorer



Resultat: 85 % av anställda har under år 2010 genomfört e-utbildningen i Lantmännens uppförandekod. Sidan 52 i i Årsredovisning och Hållbarhetsredovisningen 2010.

Kommentar: Målet är att alla anställda har genomgått e-utbildningen i uppförandekoden till halvårsskiftet år 2011.

Åtgärder som vidtagits på grund av korruptionsincidenter (SO4)

Definition: SO4 definieras enligt GRI.

Resultat: Inga incidenter rapporterade.

Politiska ställningstaganden och delaktighet i politiska beslutsprocesser och lobbying (SO5)

Definition: SO5 definieras enligt GRI Politiska ställningstaganden och delaktighet i politiska beslutsprocesser och lobbying

Resultat: Sida 53-54, 62. 67-68 i Årsredovisning och Hållbarhetsredovisningen 2010.

Totalt värde av bidrag och gåvor till politiska partier, politiker och likartade institutioner (SO6)

Definition: SO6 definieras enligt GRI.

Resultat: Sida 54 i Årsredovisning och Hållbarhetsredovisningen 2010.

Totalt antal juridiska åtgärder som vidtagits mot organisationen för konkurrenshämmande aktiviteter. (SO7)

Definition: SO7 definieras enligt GRI ”Totalt antal juridiska åtgärder som vidtagits mot organisationen för konkurrenshämmande aktiviteter, överträdelse av konkurrenslagstiftning och monopolbeteende, samt utfallet.”

Resultat: Inga juridiska åtgärder har vidtagits mot Lantmännen.

Belopp för betydande böter för brott mot gällande lagar och bestämmelser (SO8)

Definition: SO8 definieras enligt GRI ”Belopp för betydande böter och totalt antal icke-monetära sanktioner mot organisationen för brott mot gällande lagar och bestämmelser.”

Resultat: Under 2010 har Lantmännen inte bötesbelagts med betydande belopp.

Lantmännens Årsredovisning och Hållbarhetsredovisning 2010

Bilaga Hållbarhetsrelaterade indikatorer



PRODUKTANSVAR

Hållbarhetsstyrning Produktansvar (DMA PR)

Sidan 52 i Årsredovisning och Hållbarhetsredovisning 2010 och på www.lantmannen.com/vartansvar

Andel av produktionsvolym som tillverkats i anläggningar certifierade för livsmedelssäkerhet (FP5)

Definition: FP5 definieras enligt GRI.

Resultat: Samtliga livsmedelsproducerande anläggningar är certifierade enligt internationell standard för livsmedelssäkerhet, såsom ISO 22000 eller BRC, och granskas av oberoende tredje part.

Sidan 51 och 69 i Årsredovisning och Hållbarhetsredovisningen 2010.

Kommentar: Nya anläggningar ska uppfylla kraven inom två år.

Antal fall där bestämmelser och frivilliga koder för information och märkning av produkter följts (PR4)

Definition: PR4 definieras enligt GRI.

Resultat: Inga överträdelser av regelverk eller frivilliga koder har rapporterats

Rutiner för kundnöjdhet, inkl. resultat från kundundersökningar (PR5)

Definition: PR5 definieras enligt GRI.

Resultat: Kund- och konsumentundersökningar görs regelbundet. Sidan 70 i Årsredovisning och Hållbarhetsredovisningen 2010.

Program för efterlevnad av lagar, standarder och frivilliga koder för marknadsföring (PR6)

Definition: PR6 definieras enligt GRI.

Resultat: Sidan 70-71 i Årsredovisning och Hållbarhetsredovisningen 2010.

Antal fall där bestämmelser och frivilliga koder gällande marknadskommunikation inte följts (PR7)

Definition: PR7 definieras enligt GRI.

Resultat: Under året har Lantmännen Doggy varit föremål för en tvist i Marknadsdomstolen angående marknadsföring av hundfoder. Frågan gällde om det är förenligt med god marknadsföringssed att använda uttryck som bland annat "svensk

naturkraft" och "närproducerat". Domstolens utslag gav Lantmännen Doggy rätt att använda uttryck som "Alltid Svenskt", "Svensk Naturkraft", däremot inte ordet "närproducerat". Sidan 71 i Årsredovisning och Hållbarhetsredovisningen 2010.

Lantmännens Årsredovisning och Hållbarhetsredovisning 2010

Bilaga Hållbarhetsrelaterade indikatorer



Totalt antal underbyggda klagomål gällande överträdelser mot kundintegriteten och förlust av kunddata (PR8)

Definition: PR8 definieras enligt GRI.

Resultat: Inga underbyggda klagomål gällande överträdelser mot kundintegritet och förlust av kunddata har kommit till vår kännedom.

Belopp avseende betydande böter för brott mot gällande lagar gällande av produkter och tjänster (PR9)

Definition: Enligt GRI Belopp avseende betydande böter för brott mot gällande lagar och regler gällande tillhandahållandet och användningen av produkter och tjänster

Resultat: Under 2010 har Lantmännen inte bötesbelagts med betydande belopp.

För frågor eller kommentarer kontakta:

Claes Johansson, chef avdelningen Hållbar utveckling
Telefon: +46 8 657 43 83
E-post : claes.johansson@lantmannen.com