



Lantmännen levererade ett starkt resultat i andra tertiet, framförallt drivet av våra internationella verksamheter och portföljbolag. Resultatet som genereras i Lantmännen kommer i slutändan medlemmarna till godo och bidrar till det svenska lantbruket - därför är det starka resultatet extra viktigt när många av våra medlemmar har det tufft på grund av årets svaga svenska skörd.

Andra tertiet 2023

21 623 MSEK

Nettoomsättningen var 21 623 MSEK (19 854), en ökning med 8,9 procent, varav 5,6 procent organisk tillväxt.

920 MSEK

Rörelseresultatet uppgick till 920 MSEK (1 071) och justerat för jämförelsestörande poster till 1 196 MSEK (1 014).

818 MSEK

Resultat efter finansiella poster uppgick till 818 MSEK (1 000) och justerat för jämförelsestörande poster till 1 094 MSEK (943).

806 MSEK

Kassaflöde före finansieringsverksamheten var 806 MSEK (-870).

Viktiga händelser

- Under andra tertiet avslutades processen för att avyttra verksamheterna i Ryssland, vilket innebär att Lantmännen nu helt har lämnat landet och marknaden.
- I slutet av maj tog Lantmännen emot EU:s CAP-direktörer, som ansvarar för den nationella implementeringen av EU:s jordbrukspolitik, på Framtidsgården Svalöv. Besökarna fick ta del av Lantmännens satsningar och se tekniker och odlingsmetoder för ett än mer hållbart och produktivt jordbruk.
- Henrik Sundell har utsetts till ny chefsjurist för Lantmännen och efterträder Tove Cederborg. Henrik tillträder senast den 1 februari 2024.

Lantmännens nyckeltal, MSEK	Tertial 2, maj-aug		Ackumulerat, jan-aug		Rullande 12 aug 2023	Helår 2022
	2023	2022	2023	2022		
Nettoomsättning	21 623	19 854	43 759	37 663	66 708	60 612
Rörelseresultat	920	1 071	1 831	1 143	2 994	2 307
Rörelsemarginal, %	4,3	5,4	4,2	3,0	4,5	3,8
Resultat efter finansiella poster	818	1 000	1 644	1 040	2 732	2 128
Periodens resultat	613	818	1 315	851	2 255	1 791
Avkastning på operativt kapital, %			7,9	5,6	8,6	7,2
Avkastning på eget kapital, %			8,4	6,2	9,7	8,3
Soliditet, %			44,3	40,7	44,3	44,9
Net debt/EBITDA			1,8	2,1	1,8	1,9
Justerat för jämförelsestörande poster, MSEK						
Rörelseresultat	1 196	1 014	2 107	1 684	3 137	2 715
Rörelsemarginal, %	5,5	5,1	4,8	4,5	4,7	4,5
Resultat efter finansiella poster	1 094	943	1 920	1 581	2 875	2 536
Periodens resultat	872	760	1 574	1 347	2 384	2 157
Avkastning på operativt kapital, %			9,1	8,2	9,0	8,4
Avkastning på eget kapital, %			10,1	9,8	10,2	10,1

Vd kommenterar

Lantmännens resultat för andra tertialet, efter finansnetto och justerat för jämförelsestörande poster, uppgick till 1 094 MSEK – jämfört med 943 MSEK för samma period föregående år. Det ackumulerade resultatet för årets första åtta månader uppgick till 1 920 MSEK (1 581).

Lantmännen fortsätter att utvecklas positivt och levererade det högsta resultatet någonsin både för andra tertialet och för de första åtta månaderna av året. Division Energi och affärsområde Swecon visade fortsatt starka resultat, medan division Lantbruks resultat var lägre än föregående år – främst till följd av lägre skördevolym och sämre spannmålskvalitet än normalt. Resultatet i division Livsmedels internationella verksamheter har ökat, dock delvis på grund av den svaga svenska valutan. De svenska affärerna i division Livsmedel har det fortsatt mycket tufft, och resultatet har minskat med mer än en tredjedel under årets första åtta månader – bland annat kopplat till ökade kostnader och hård konkurrens från handelns egna varumärken.

Årets svenska skörd har påverkats negativt av det skiftande vädret, där en sen och torr vår följdes av stora mängder nederbörd. Den totala skördevolymen i Sverige beräknas bli lägre än genomsnittet för de senaste fem åren, och spannmålskvaliteten är sämre än normalt. Förutom att detta påverkar resultatet i vår lantbruksdivision negativt, så innebär det också en tuff situation för många av våra medlemmar. Här spelar Lantmännen en viktig roll, och vår breda affärsportfölj visade även i andra tertialet sin styrka. Genom starka resultat i våra industriverksamheter och portföljbolag, som i slutändan kommer medlemmarna till godo, bidrar vi till att stärka och fortsatt utveckla det svenska lantbruket.

Resultatet av årets skörd, i kombination med allvarliga händelser kopplade till vädret den senaste tiden, understryker vikten av att fortsätta arbetet med klimatanpassningar. Det kommer att krävas flera åtgärder inom jordbruket för att bemöta klimatförändringar – bland annat investeringar i effektiva bevattnings- och dräneringssystem, växtförädling, flexibla maskinlösningar och bekämpningsmetoder mot nya växtskadegörare. De senaste uppskattningarna visar att investeringsbehovet i dränerings- och bevattningssystem motsvarar cirka 50 miljarder kronor under de kommande åren. Det är infrastrukturella investeringar som lantbruket inte ensamt kommer att kunna bära. Samhället och politiken har ett stort ansvar att möjliggöra detta tillsammans med att skapa legala förutsättningar.

Regeringens plan att sänka reduktionsplikten, det vill säga inblandningen av biodrivmedel i bensin och diesel, väcker oro. Regeringens utredare har hittills antytt att produktionshämmande klimatåtgärder i lantbruk och skogsbruk kan behöva införas för att kompensera för de ökade utsläppen – vilket skulle försämra förutsättningarna och konkurrenskraften för svenskt jordbruk och strida mot idén om att svensk klimatpolitik ska EU-anpassas. Detta är allvarligt, och dessutom går en sådan åtgärd direkt stick i stäv



med ambitionerna om en nationell livsmedelsstrategi för ökad livsmedelsproduktion och höjd livsmedelsberedskap.

Under tertialet avslutades processen med att avyttra Lantmännens verksamhet i Ryssland, och vi har därmed helt lämnat landet och marknaden. På grund av orsaker utanför vår kontroll har processen att sälja verksamheten tagit längre tid än vad vi både önskade och förväntade oss.

Den makroekonomiska situationen och stora osäkerheten i vår omvärld gör att det är svårt att förutse framtiden, och alla Lantmännens affärer behöver anpassa verksamheterna till förändrade förutsättningar på marknaden. Vi ser redan nu att vissa affärer möter utmaningar, bland annat i den svenska livsmedelsverksamheten och i en kraftigt vikande orderingång på anläggningsmaskiner. Samtidigt har vi en fortsatt stark finansiell ställning, vilket är en stor fördel i osäkra tider. Sammantaget ser jag positivt på framtiden, både för Lantmännen och vårt arbete med att bidra till ett livskraftigt lantbruk.


Magnus Kagevik

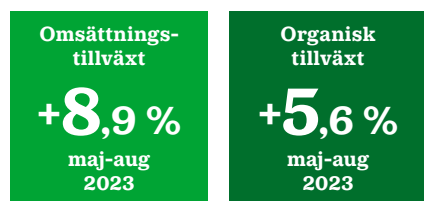
Vd och koncernchef, Lantmännen

Nettoomsättning

Andra tertialet 2023

Lantmännens nettoomsättning uppgick till 21 623 MSEK (19 854), en ökning med 8,9 procent varav 5,6 procent utgjordes av organisk tillväxt, 3,7 procent avsåg valutaomräkningseffekter och -0,4 procent avsåg förvärvade och avyttrade verksamheter.

Omsättningen ökade framförallt i division Livsmedel och affärsområde Swecon, huvudsakligen drivet av den höga




inflationen men även av valutaomräkningseffekter. I division Lantbruk minskade omsättningen något jämfört med samma period föregående år på grund av en senare och sämre spannmålsskörd i Sverige. Omsättningen minskade även något i division Energi, till följd av lägre priser på etanol.

Januari-augusti 2023

Den ackumulerade nettoomsättningen uppgick till 43 759 MSEK (37 663), en ökning med 16,2 procent varav 10,3 procent utgjordes av organisk tillväxt, 3,2 procent avsåg valutaomräkningseffekter och 2,7 procent avsåg förvärvade och avyttrade verksamheter.

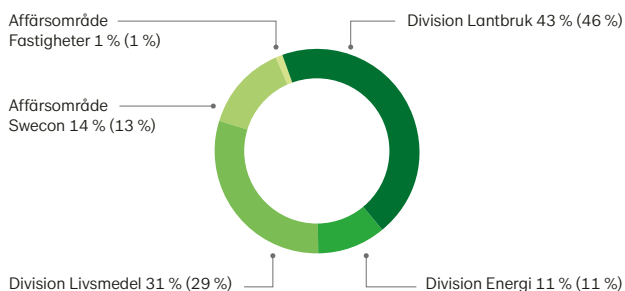
Läs mer om utvecklingen för divisioner och affärsområden på [sid 10-15](#).

Nettoomsättning per segment MSEK	Tertial 2, maj-aug			Ackumulerat, jan-aug		Rullande 12	Helår
	2023	2022	Förändring	2023	2022	aug 2023	2022
Division Lantbruk	9 443	9 637	-2 %	20 157	18 578	31 956	30 376
Division Energi	2 515	2 610	-4 %	5 217	4 320	7 698	6 801
Division Livsmedel	7 615	6 364	20 %	14 476	11 962	21 423	18 908
Affärsområde Swecon	3 407	2 728	25 %	6 693	5 403	9 936	8 647
Affärsområde Fastigheter	202	196	3 %	403	415	581	592
Övrig verksamhet	255	218	17 %	499	434	737	672
Elimineringar	-1 813	-1 898	4 %	-3 687	-3 449	-5 622	-5 385
Total nettoomsättning	21 623	19 854	9 %	43 759	37 663	66 708	60 612

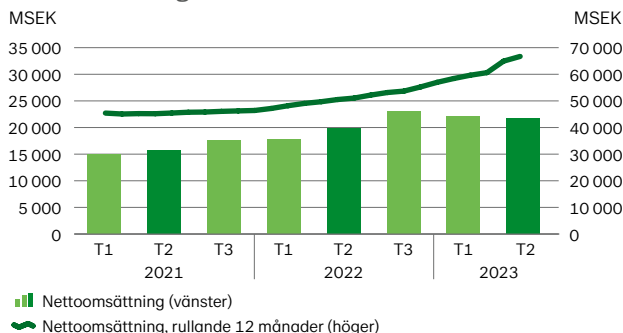


Andel av koncernens omsättning, jan-aug

Inklusive koncernintern försäljning



Nettoomsättning



Resultat

Andra tertialet 2023

Rörelseresultat

Rörelseresultatet uppgick till 920 MSEK (1 071) och justerat för jämförelsestörande poster till 1 196 MSEK (1 014). Jämförelsestörande poster har påverkat rörelseresultatet med totalt -276 MSEK (57), varav avyttring av den ryska verksamheten har påverkat med -385 MSEK, resultat från fastighetsförsäljningar i affärsområde Fastigheter och Lantmännen Unibake inom division Livsmedel med 58 MSEK respektive 51 MSEK. Se mer → not 5.

Rörelseresultatet justerat för jämförelsestörande poster ökade i alla divisioner och affärsområden, förutom i division Lantbruk. Ökningen var störst i affärsområde Swecon samt i Lantmännen Unibakes internationella affärer inom division Livsmedel. Minskningen i division Lantbruk förklaras främst av en senare och sämre spannmålsskörd i Sverige jämfört med föregående år.

Förvärvade och avyttrade verksamheter påverkade rörelseresultatet justerat för jämförelsestörande poster med netto 30 MSEK och valutaomräkningseffekter påverkade med 25 MSEK.

Finansnetto och resultat efter finansiella poster

Finansnettot uppgick till -102 MSEK (-71). Förändringen i finansnettot förklaras av högre finansieringskostnad till följd av högre räntenivåer som till viss del motverkades av positiva valutaeffekter.

Resultat efter finansiella poster uppgick till 818 MSEK (1 000) och justerat för jämförelsestörande poster till 1 094 MSEK (943).

Skatt och resultat efter skatt

Skattekostnaden uppgick till 205 MSEK (182). Skatten beräknas utifrån bedömd skattesats för hela året.

Resultat efter skatt uppgick till 613 MSEK (818), varav 612 MSEK (815) avser medlemmarna i den ekonomiska föreningen och 1 MSEK (3) avser ägare utan bestämmande inflytande (minoritetsägare) i koncernens dotterföretag.



* Justerat för jämförelsestörande poster

Januari-augusti 2023

Rörelseresultat

Akkumulerat rörelseresultat uppgick till 1 831 MSEK (1 143) och justerat för jämförelsestörande poster till 2 107 MSEK (1 684). Rörelseresultatet har påverkats av jämförelsestörande poster om totalt -276 MSEK (-541).

Rörelseresultatet justerat för jämförelsestörande poster påverkades av netto 70 MSEK från förvärvade och avyttrade verksamheter och med 33 MSEK från valutaomräkningseffekter.

Finansnetto och resultat efter finansiella poster

Finansnettot uppgick till -186 MSEK (-103). Resultat efter finansiella poster uppgick till 1 644 MSEK (1 040) och justerat för jämförelsestörande poster till 1 920 MSEK (1 581).

Skatt och resultat efter skatt

Skattekostnaden uppgick till 329 MSEK (189). Skatten beräknas utifrån bedömd skattesats för hela året.

Resultat efter skatt uppgick till 1 315 MSEK (851), varav 1 309 MSEK (840) avser medlemmarna i den ekonomiska föreningen och 6 MSEK (11) avser ägare utan bestämmande inflytande (minoritetsägare) i koncernens dotterföretag.

Läs mer om utvecklingen för divisioner och affärsområden på → sid 10-15.



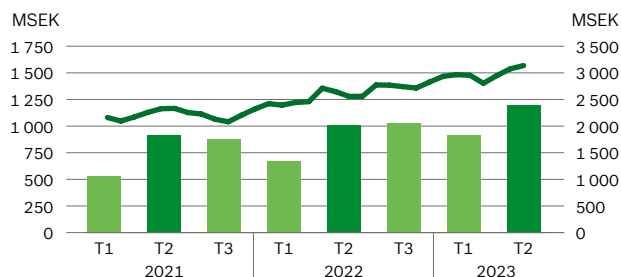
forts. Resultat

Rörelseresultat per segment, justerat för jämförelsestörande poster, MSEK	Tertial 2, maj-aug			Ackumulerat, jan-aug		Rullande 12	Helår
	2023	2022	Förändring	2023	2022	aug 2023	2022
Division Lantbruk	203	258	-55	341	378	479	516
Division Energi	429	397	32	762	675	1 252	1 165
Division Livsmedel	374	216	159	633	351	810	528
Affärsområde Swecon	205	146	59	461	308	746	593
Affärsområde Fastigheter	104	85	19	184	183	249	249
Övrig verksamhet och koncernposter	-119	-88	-31	-274	-211	-399	-336
Rörelseresultat, justerat¹⁾	1 196	1 014	182	2 107	1 684	3 137	2 715
Jämförelsestörande poster ²⁾	-276	57	-333	-276	-541	-143	-408
Rörelseresultat	920	1 071	-151	1 831	1 143	2 994	2 307
Finansnetto	-102	-71	-30	-186	-103	-263	-179
Resultat efter finansiella poster	818	1 000	-182	1 644	1 040	2 731	2 128
Resultat efter finansiella poster, justerat¹⁾	1 094	943	151	1 920	1 581	2 874	2 536

¹⁾ Justerat för jämförelsestörande poster

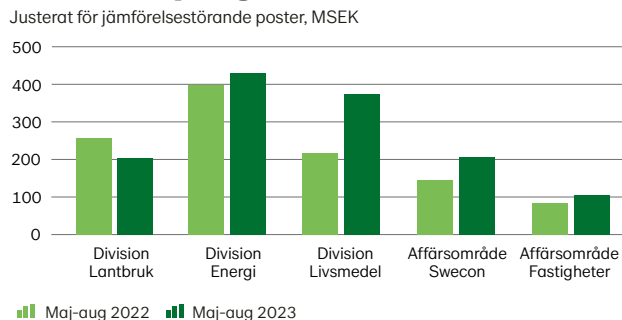
²⁾ Se not 5 för mer information

Rörelseresultat



■ Rörelseresultat, justerat för jämförelsestörande poster (vänster)
 ● Rörelseresultat, justerat för jämförelsestörande poster, rullande 12 mån. (höger)

Rörelseresultat per segment



■ Maj-aug 2022 ■ Maj-aug 2023



Kassaflöde och finansiell ställning

Andra tertialet 2023

Kassaflöde

Kassaflödet från den löpande verksamheten uppgick till 1 652 MSEK (992), varav kassaflödet från rörelsekapital påverkade med –228 MSEK (–360).

Tertialets nettoinvesteringar uppgick till –986 MSEK (–596), varav investeringar i anläggningstillgångar uppgick till –1 139 MSEK (–889) och försäljning av anläggningstillgångar bidrog med 153 MSEK (293). Bland investeringarna kan nämnas fortsatta investeringar i Lantmännen Unibakes bagerier, framförallt i Rumänien, samt nytt fryslager i Örebro och utökad hyresflotta inom affärsområde Swecon.

Förvärv och avyttringar av verksamheter har påverkat kassaflödet med netto 322 MSEK (–1 220).

Kassaflödet före finansieringsverksamheten var 806 MSEK (–870), en ökning med 1 676 MSEK. Ökningen förklaras främst av ett negativt kassaflöde under samma period föregående år till följd av flera verksamhetsförvärv, men också av ett högre kassaflöde från den löpande verksamheten.

Tertialets kassaflöde uppgick till 231 MSEK (–407).

Januari-augusti 2023

Kassaflöde

Kassaflödet från den löpande verksamheten uppgick till 2 577 MSEK (48), varav rörelseöverskottet bidrog med 3 238 MSEK (2 656) och kassaflödet från rörelsekapital med –661 MSEK (–2 608).

Periodens nettoinvesteringar uppgick till –1 875 MSEK (–1 270), varav investeringar i anläggningstillgångar uppgick

till –2 084 MSEK (–1 632) och försäljning av anläggningstillgångar bidrog med 209 MSEK (362).

Förvärv och avyttringar av verksamheter har påverkat kassaflödet med netto 348 MSEK (–1 816).

Kassaflödet före finansieringsverksamheten var 910 MSEK (–3 046). Periodens kassaflöde uppgick till 240 MSEK (–2 153).

Finansiell ställning

Eget kapital uppgick den 31 augusti till 24 232 MSEK (22 932 vid årsskiftet), varav 105 MSEK (101 vid årsskiftet) avser andra ägare än medlemmarna i den ekonomiska föreningen, det vill säga minoritetsintressen i koncernföretag.

Nettolåneskulden var 10 019 MSEK (9 761 vid årsskiftet) och likvida medel uppgick per den 31 augusti till 604 MSEK (355 vid årsskiftet). Balansomslutningen var 54 687 MSEK (51 099 vid årsskiftet), en ökning med 3 588 MSEK. Ökningen förklaras till viss del av investeringar i anläggningstillgångar, men beror främst på en säsongseffekt kopplad till skörden. Jämfört med 31 augusti 2022 har balansomslutningen minskat med 405 MSEK. Soliditeten uppgick till 44,3 procent (44,9 vid årsskiftet).

Strategiska finansiella nyckeltal

Avkastning på eget kapital, justerat	Koncernens soliditet	Nett debt/ EBITDA
10,2 %	44,3 %	1,8
sep 2022– aug 2023	31 augusti 2023	31 augusti 2023

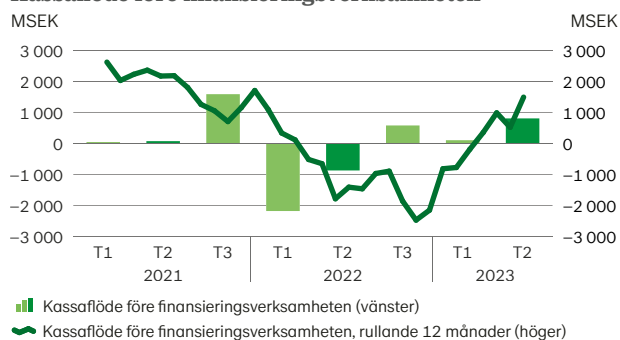


forts. Kassaflöde och finansiell ställning

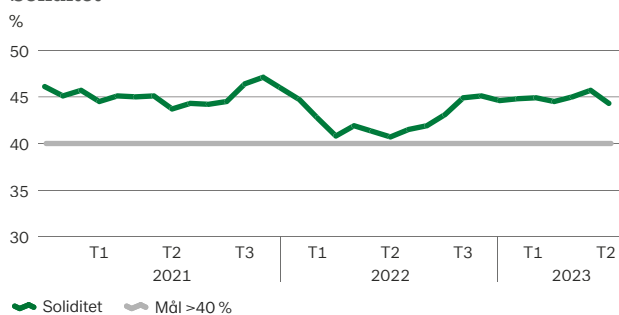
Nyckeltal MSEK	Tertial 2, maj-aug		Ackumulerat, jan-aug		Rullande 12	Helår
	2023	2022	2023	2022	aug 2023	2022
Kassaflöde från den löpande verksamheten	1 652	992	2 577	48	3 889	1 359
Kassaflöde före finansieringsverksamheten	806	-870	910	-3 046	1 488	-2 468
Investeringar i anläggningstillgångar	1 139	889	2 084	1 632	3 526	3 074
Periodens kassaflöde	231	-407	240	-2 153	21	-2 372
Nettolåneskuld			10 019	10 670	10 019	9 761
Balansomslutning			54 687	55 092	54 687	51 099
Avkastning på operativt kapital, %			7,9	5,6	8,6	7,2
Avkastning på operativt kapital, justerad, % ¹⁾			9,1	8,2	9,0	8,4
Avkastning på eget kapital, %			8,4	6,2	9,7	8,3
Avkastning på eget kapital, justerad, % ¹⁾			10,1	9,8	10,2	10,1
Soliditet, %			44,3	40,7	44,3	44,9
Net debt/EBITDA			1,8	2,1	1,8	1,9

¹⁾ Justerat för jämförelsestörande poster

Kassaflöde före finansieringsverksamheten



Soliditet



Avkastning på eget kapital

Justerat för jämförelsestörande poster, %



Net debt/EBITDA



Hållbar affärsutveckling

Lantmännen driver utvecklingen mot ett än mer hållbart, lönsamt och produktivt jordbruk samt hållbara livsmedels- och bioenergisystem. Med utgångspunkt i förnybar råvara från åkermarken utvecklar vi affärer som optimerar odlingen, ökar resurseffektiviteten, sluter kretslopp och minimerar påverkan på människa och miljö. Vårt arbete omfattar frågor inom Miljö, Socialt ansvar och Styrning.

Miljö

Som en del av Sveriges ordförandeskap i EU tog Lantmännen i slutet av maj emot EU:s CAP-direktörer på Framtidsgården Svalöv. CAP-direktörerna ansvarar för den nationella implementeringen av EU:s jordbrukspolitik i respektive medlemsstat. De drygt 100 besökarna fick ta del av Lantmännens väg framåt mot Framtidens Jordbruk 2050 och se teknik och odlingsmetoder för ett mer hållbart och produktivt jordbruk.

Lantmännens Forskningsstiftelse har utlyst 25 miljoner kronor för framtidens hållbara jordbruk och matsystem. Stiftelsen välkomnar särskilt projektansökningar från forskare inom de prioriterade områdena Lantbruk och maskiner, Livsmedel och hälsa samt Bioenergi och gröna material.

Odlingsprogrammet Klimat & Natur har fortsatt att växa i Finland. Årets skörd av råg som odlats enligt programmet beräknas bli ungefär 16 000 ton, vilket motsvarar runt 16 procent av den totala finska rågskörden. Klimat & Natur, som minskar klimatpåverkan från odling av råg med cirka 15 procent, lanserades i Finland hösten 2021. Vaasan i Finland har också under tertialet lanserat ett rågbröd bakat på råg odlat enligt Klimat & Natur-programmet. Målsättningen är att all råg som används i Vaasans produkter ska odlas enligt programmet senast år 2025.

I Sverige beräknas de kontrakterade volymerna odlade enligt Klimat & Natur uppgå till 130 000 ton för årets skörd, vilket – trots årets svaga skörd – är 15 000 ton mer än föregående år.

Lantmännen Unibakes klimatmål har godkänts av Science Based Targets initiative, ett globalt program för företag att minska utsläppen i linje med Paris-avtalet. Godkännandet innebär att Unibake är ett av de första industriella bagerierna

i Europa med validerade, vetenskapliga mål för att minska utsläppen.

Lantmännen har deltagit i ett projekt lett av Sigill för att ta fram en guide till en fossilfri värdekedja inom livsmedelsgrenarna vetemjöl, mjölk, griskött och öl. Ett resultat av projektet är att det nu finns en färdig guide att tillgå, som andra livsmedelsbolag kan använda i sitt arbete för att nå fossilfri produktion.

Socialt ansvar

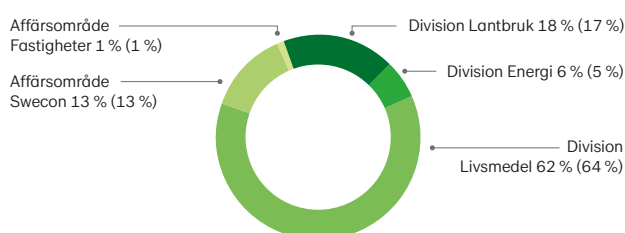
Olycksfallsfrekvensen, det vill säga antal registrerade olyckor per miljon arbetade timmar de senaste tolv månaderna, har fortsatt att minska och uppgick till 12,3 (14,4). De vanligaste olyckorna inkluderar fall på plant underlag, klämskador och sträckningar. Lantmännen har nollvision för arbetsrelaterade olyckor och målet är att olycksfallsfrekvensen ska understiga 7 år 2025 och 1 år 2030.

Sjukfrånvaron minskade till 4,7 procent (5,1) den senaste tolv månadersperioden. Målet är att sjukfrånvaron ska minska till 3,5 procent 2030.

Utrullningen av Lantmännens Health & Safety Awareness Training-program har fortsatt under andra tertialet, och alla moduler har lanserats på ytterligare fyra språk: norska, lettiska, litauiska och estniska.



Andel av koncernens anställda, jan-aug



Nyckeltal	Ackumulerat, jan-aug		Helår 2022
	2023	2022	
Medelantal anställda	10 317	10 403	10 356
Antal heltidsanställda	10 495	10 835	10 141
Sjukfrånvaro, % ¹⁾	4,7	5,1	5,2
Olycksfallsfrekvens ¹⁾	12,3	14,4	13,5

¹⁾ Rullande 12 månader till och med juni respektive december.

forts. Hållbar affärsutveckling

Styrning

I början av andra tertialet genomfördes en årlig genomgång och revidering av Lantmännens bolagsstyrningsdokument, inklusive koncernens samtliga policys och uppförandekoden. Bland annat uppdaterades Lantmännens jämställdhets- och mångfaldspolicy.

Division Energi och affärsområde Unibake har utsett per-

soner som är ansvariga för att ytterligare stärka implementeringen av Lantmännens koncernövergripande Compliance Program och arbeta proaktivt med risker inom området.

För mer information, se → [Lantmännens Årsredovisning med Hållbarhetsredovisning](#) eller → [lantmannen.se](#)

Urval av produktlanseringar under tertialet



Axa Havreringar

Havrering Naturell och Havrering Nöt är gjorda på 100 procent svensk havre, nyckelhålmärkta och innehåller 80 respektive 75 procent fullkorn.



Ruispalat Ohut Herkku

Den första Klimat & Natur-märkta produkten från Vaasan, bakat på råg odlat enligt Lantmännens odlingsprogram. Ruispalat är en finsk storsäljare inom rågbröd.



Lantmännen Nötfor

Ett nytt fodersortiment som är ännu effektivare och mer klimatsmart – byggt på försök och utveckling på Framtidsgården Viken. Kan ges genom foderautomater eller utblandat i grovfoder.



Aspen Classic Vehicle Fuel

Ny bensin för veteranfordon som minskar korrosionen i äldre motorer, är stabil under långa lagringsperioder och innehåller mindre farliga ämnen som bensen och aromater.

Division Lantbruk



Andra tertialet 2023

Divisionens nettoomsättning var något lägre än samma period föregående år – helt drivet av Lantbruk Sverige. Rörelseresultatet uppgick till 203 MSEK (258) och även denna minskning var hänförlig till den svenska lantbruksverksamheten.

Resultatet i Lantbruk Sverige har påverkats negativt av lägre skördevolym och en väsentligt försenad skörd. En sen och torr vår har följts av stora mängder nederbörd, vilket har försvårat skördearbetet. Den totala skördevolymen i Sverige beräknas bli lägre än genomsnittet för de senaste fem åren, och spannmålskvaliteten sämre än normalt.

Foderaffären utvecklades fortsatt positivt, med god efterfrågan särskilt på Piggfor och Pullfor och efterfrågan på växtnäring var fortsatt hög. Gödselpriset har stigit något under sommaren, men låg under tertialet fortfarande på en lägre nivå än föregående års höga nivåer.

Omsättningen i den finska lantbruksverksamheten fortsatte att öka under andra tertialet, och rörelseresultatet var i nivå med föregående år. Den finska skörden är liksom den svenska försenad och både volymen och spannmålskvaliteten är lägre än normalt till följd av stora mängder nederbörd.

Resultatet i divisionens internationella intresseinnehav var något lägre än föregående år. Resultatet från de baltiska och polska verksamheterna var lägre än föregående år, då både verksamheterna redovisade rekordresultat.

Lantmännen Maskin visade ett något högre resultat än föregående år även om lönsamheten i affären inte är tillfredsställande. Maskinmarknaden är fortsatt mycket avvakande, och orderingången under tertialet var lägre än samma period förra året.

Januari-augusti 2023

Divisionens omsättning för årets första åtta månader var högre än förra året i samtliga affärer.

Rörelseresultatet uppgick till 341 MSEK (378) och minskningen var främst relaterad till den svenska lantbruksverksamheten.





forts. Division Lantbruk

Nettoomsättning per affär MSEK	Tertial 2, maj-aug			Ackumulerat, jan-aug		Rullande 12	Helår
	2023	2022	Förändring	2023	2022	aug 2023	2022
Lantmännen Lantbruk Sverige	6 110	6 691	-9 %	13 202	12 453	21 112	20 363
Lantmännen Lantbruk Finland	1 939	1 814	7 %	4 202	3 729	6 567	6 094
Lantmännen Maskin	1 128	1 030	9 %	2 161	1 997	3 484	3 320
Division Lantbruk, övrigt och eliminerings	266	102		593	399	793	599
Total nettoomsättning	9 443	9 637	-2 %	20 157	18 578	31 956	30 376

Nyckeltal division Lantbruk MSEK	Tertial 2, maj-aug			Ackumulerat, jan-aug		Rullande 12	Helår
	2023	2022	Förändring	2023	2022	aug 2023	2022
Rörelseresultat	203	258	-55	341	378	479	516
Rörelsemarginal, %	2,1	2,7		1,7	2,0	1,5	1,7
Rörelseresultat, justerat ¹⁾	203	258	-55	341	378	479	516
Rörelsemarginal, justerad, % ¹⁾	2,1	2,7		1,7	2,0	1,5	1,7
Avkastning på operativt kapital, justerad, % ¹⁾				5,6	5,9	4,9	5,2
Medelantal anställda ²⁾				1 828	1 706	1 815	1 733

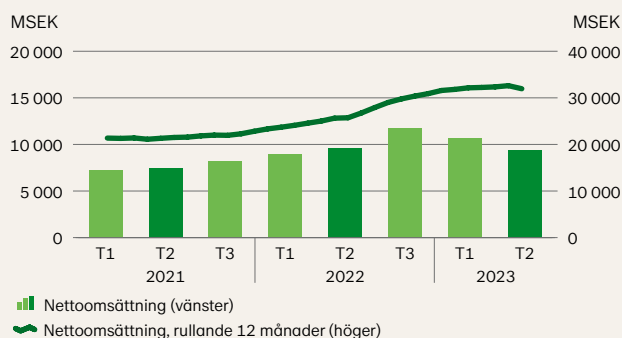
Nyckeltal Lantmännen Lantbruk Sverige MSEK	Tertial 2, maj-aug			Ackumulerat, jan-aug		Rullande 12	Helår
	2023	2022	Förändring	2023	2022	aug 2023	2022
Rörelseresultat, justerat ¹⁾	128	203	-75	246	325	260	339
Rörelsemarginal, justerad, % ¹⁾	2,1	3,0		1,9	2,6	1,2	1,7
Avkastning på operativt kapital, justerad, % ¹⁾				6,4	9,1	4,2	5,8
Medelantal anställda				812	747	801	758

Nyckeltal Lantmännen Maskin MSEK	Tertial 2, maj-aug			Ackumulerat, jan-aug		Rullande 12	Helår
	2023	2022	Förändring	2023	2022	aug 2023	2022
Rörelseresultat, justerat ¹⁾	4	-12	16	-18	-35	17	1
Rörelsemarginal, justerad, % ¹⁾	0,4	-1,2		-0,8	-1,8	0,5	0,0
Avkastning på operativt kapital, justerad, % ¹⁾				-1,9	-4,4	1,2	0,0
Medelantal anställda				794	773	790	776

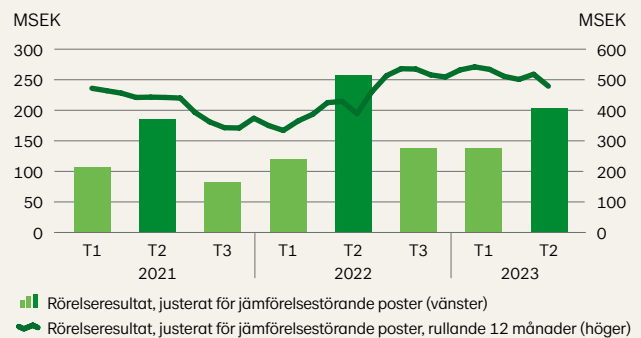
¹⁾ Justerat för jämförelsestörande poster

²⁾ Från och med 2023 inkluderas säsonganställda i medelantalet anställda, vilket förklarar ökningen mellan åren.

Nettoomsättning



Rörelseresultat



Division Energi



Andra tertiet 2023

Division Energis nettoomsättning minskade något jämfört med föregående år och minskningen avsåg främst Lantmännen Biorefineries. Rörelseresultatet uppgick till 429 MSEK (397).

Resultatet i Biorefineries var något högre jämfört med föregående år. Etanolpriset, som tidigare varit mycket volatilt, har under tertiet stabiliserats på en lägre nivå än de historiskt höga prisnivåerna i mitten av förra året. Detta har dock kompenseras av en motsvarande nedgång på råvarupriser, framförallt spannmål. Försäljningen av stärkelse och gluten fortsatte att öka under tertiet, drivet både av högre försäljningspriser och ökad efterfrågan.

I maj invigdes Biorefineries nya anläggning för utvinning av gluten i Norrköping. Den nya anläggningen stärker affären inom livsmedelsingredienser och växtbaserade proteiner.

Lantmännen Aspen utvecklades fortsatt positivt – till stor del drivet av tillskottet från bolaget Coryton, som förvärvades i februari 2022.

Scandbio levererade ytterligare ett starkt resultat i tertiet. Priset på värmepelleten har dock fortsatt att sjunka från de mycket höga nivåerna förra året.

Januari-augusti 2023

Divisionens nettoomsättning för årets första åtta månader var betydligt högre än året innan. Rörelseresultatet uppgick till 762 MSEK (675) och samtliga affärer bidrog till det högre resultatet.

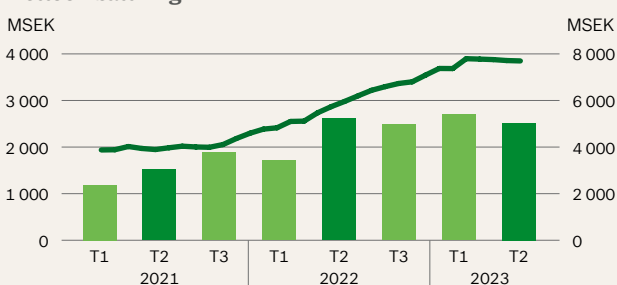
Medelantalet anställda uppgick till 596 (489), en ökning jämfört med föregående år som främst förklaras av tillskottet från Scandbio och Coryton som förvärvades under 2022.

Nettoomsättning per affär MSEK	Tertial 2, maj-aug			Ackumulerat, jan-aug		Rullande 12	Helår
	2023	2022	Förändring	2023	2022	aug 2023	2022
Lantmännen Biorefineries	1 459	1 639	-11 %	3 013	2 884	4 435	4 307
Lantmännen Aspen	751	645	16 %	1 369	1 110	1 951	1 693
Scandbio	305	328	-7 %	838	328	1 316	806
Division Energi, övrigt och eliminerings	-1	-3		-3	-2	-6	-5
Total nettoomsättning	2 515	2 610	-4 %	5 217	4 320	7 698	6 801

Nyckeltal division Energi MSEK	Tertial 2, maj-aug			Ackumulerat, jan-aug		Rullande 12	Helår
	2023	2022	Förändring	2023	2022	aug 2023	2022
Rörelseresultat	429	397	32	762	675	1 252	1 165
Rörelsemarginal, %	17,0	15,2		14,6	15,6	16,3	17,1
Rörelseresultat, justerat ¹⁾	429	397	32	762	675	1 252	1 165
Rörelsemarginal, justerad, % ¹⁾	17,0	15,2		14,6	15,6	16,3	17,1
Avkastning på operativt kapital, justerad, % ¹⁾				35,3	45,1	39,7	46,8
Medelantal anställda				596	489	586	515

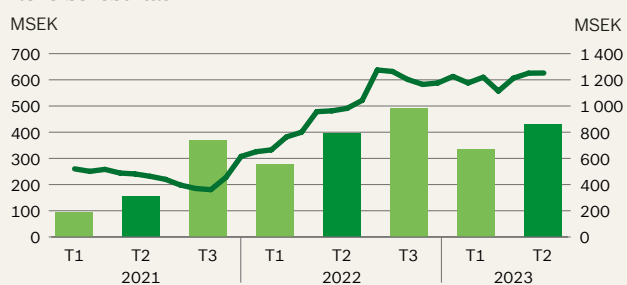
¹⁾ Justerat för jämförelsestörande poster

Nettoomsättning



■ Nettoomsättning (vänster)
 — Nettoomsättning, rullande 12 månader (höger)

Rörelseresultat



■ Rörelseresultat, justerat för jämförelsestörande poster (vänster)
 — Rörelseresultat, justerat för jämförelsestörande poster, rullande 12 månader (höger)

Division Livsmedel



Andra tertialet 2023

Division Livsmedels nettoomsättning ökade betydligt i tertialet, drivet av den kraftiga inflationen och den svaga svenska valutan. Rörelseresultatet uppgick till 374 MSEK (216) för andra tertialet. Resultatförbättringen berodde på att resultatet i de internationella verksamheterna stärktes jämfört med föregående år, delvis som en följd av den svaga svenska kronan. Resultatet från divisionens svenska affärer har fortsatt att minska och har hittills i år minskat med mer än en tredjedel. Den svenska verksamheten står inför fortsatta utmaningar – inte minst i form av höga kostnader och hård konkurrens från handelns egna varumärken.

Lantmännen Unibakes resultat var betydligt högre än föregående år, helt drivet av den internationella verksamheten. Detta berodde till stor del på tidigare genomförda, kostnadsbaserade, prishöjningar gentemot kunder till följd av ökade kostnader för råvaror och övriga insatsvaror – men även på ett fokuserat arbete med att hålla nere kostnader.

Den höga globala inflationen har samtidigt lett till ett förändrat konsumentbeteende som inneburit att efterfrågan minskar på i princip samtliga marknader och kategorier.

Lantmännen Cerealias resultat var lägre än föregående år. Konkurrenterna från handelns egna varumärken har fortsatt varit mycket hård.

Under tertialet inträffade en skada på en produktionslinje i Cerealias pastafabrik i Hyvinkää, Finland vilket ledde till en återkallelse av Myllyn Paras makaroner, som är uppskattade i Finland. I slutet av tertialet återupptogs produktionen.

Januari-augusti 2023

Nettoomsättningen för årets första åtta månader var betydligt högre än samma period föregående år och det ackumulerade rörelseresultatet uppgick till 633 MSEK (351).

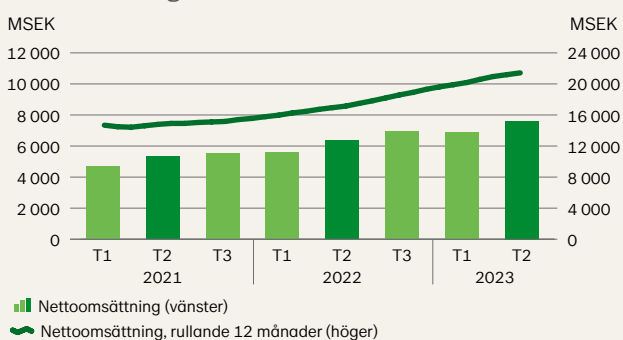
Divisionen hade ett mycket svagt resultat förra året på grund av att kostnaderna för råvaror och insatsvaror sköt i höjden.

Nettoomsättning per affär MSEK	Tertial 2, maj-aug			Ackumulerat, jan-aug		Rullande 12	Helår
	2023	2022	Förändring	2023	2022	aug 2023	2022
Lantmännen Unibake	5 984	4 850	23 %	11 123	9 020	16 185	14 082
Lantmännen Cerealia	1 879	1 546	22 %	3 602	3 139	5 376	4 913
Division Livsmedel, övrigt och eliminerings	-248	-32		-248	-197	-138	-87
Total nettoomsättning	7 615	6 364	20 %	14 476	11 962	21 423	18 908

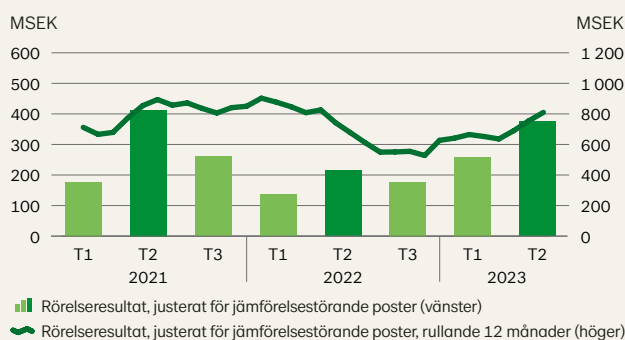
Nyckeltal division Livsmedel MSEK	Tertial 2, maj-aug			Ackumulerat, jan-aug		Rullande 12	Helår
	2023	2022	Förändring	2023	2022	aug 2023	2022
Rörelseresultat	425	216	210	684	253	260	-171
Rörelsemarginal, %	5,6	3,4		4,7	2,1	1,2	-0,9
Rörelseresultat, justerat ¹⁾	374	216	159	633	351	810	528
Rörelsemarginal, justerad, % ¹⁾	4,9	3,4		4,4	2,9	3,8	2,8
Avkastning på operativt kapital, justerat, % ¹⁾				5,0	3,0	4,3	2,9
Medelantal anställda				6 204	6 555	6 210	6 444

¹⁾ Justerat för jämförelsestörande poster

Nettoomsättning



Rörelseresultat



Affärsområde Swecon



Andra tertialet 2023

Nettoomsättningen i affärsområde Swecon ökade i andra tertialet, primärt drivet av en ökad försäljningsvolym och en positiv valutaeffekt. Rörelseresultatet uppgick till 205 MSEK (146).

Tillgången på maskiner har varit begränsad under de senaste åren, vilket har lett till längre leveranstider och en större orderstock. Under tertialet har utleveranstakten och därmed omsättningen ökat, vilket har bidragit till det högre resultatet.

Efterfrågan på anläggningsmaskiner har dock svalnat avsevärt på samtliga marknader under året, med minskad orderingång som följd. Även efterfrågan på begagnade maskiner och hyrmaskiner har minskat.

Januari-augusti 2023

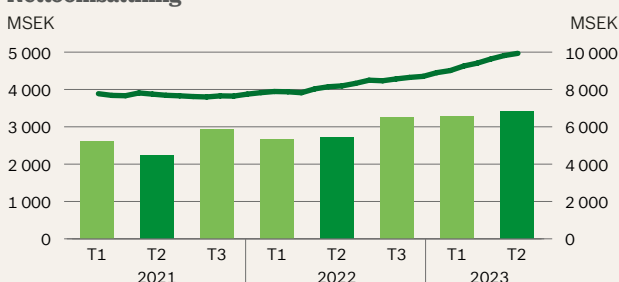
Den ackumulerade omsättningen var betydligt högre än motsvarande period föregående år. Försäljningen av maskiner var högre inom samtliga områden: nya maskiner, begagnade maskiner - och tidigare hyrmaskiner. Rörelseresultatet för årets första åtta månader uppgick till 461 MSEK (308).

Nettoomsättning per affär MSEK	Tertial 2, maj-aug			Ackumulerat, jan-aug		Rullande 12	Helår
	2023	2022	Förändring	2023	2022	aug 2023	2022
Swecon Sverige	1 478	1 237	20 %	3 123	2 553	4 943	4 372
Swecon Tyskland	1 561	1 145	36 %	2 828	2 214	3 943	3 329
Swecon Baltikum	161	136	18 %	287	248	398	359
Nettoomsättning från leasingverksamhet	210	211	-1 %	460	391	660	591
Affärsområde Swecon, övrigt och elimineringsar	-3	-1		-6	-2	-9	-4
Total nettoomsättning	3 407	2 728	25 %	6 693	5 403	9 936	8 647

Nyckeltal affärsområde Swecon MSEK	Tertial 2, maj-aug			Ackumulerat, jan-aug		Rullande 12	Helår
	2023	2022	Förändring	2023	2022	aug 2023	2022
Rörelseresultat	205	146	59	461	308	746	593
Rörelsemarginal, %	6,0	5,4		6,9	5,7	7,5	6,9
Rörelseresultat, justerat ¹⁾	205	146	59	461	308	746	593
Rörelsemarginal, justerad, % ¹⁾	6,0	5,4		6,9	5,7	7,5	6,9
Avkastning på operativt kapital, justerad, % ¹⁾				31,0	29,5	35,5	35,8
Medelantal anställda				1 329	1 305	1 332	1 316

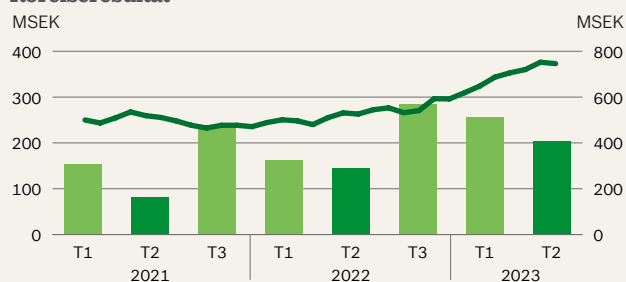
¹⁾ Justerat för jämförelsestörande poster

Nettoomsättning



■ Nettoomsättning (vänster)
 📈 Nettoomsättning, rullande 12 månader (höger)

Rörelseresultat



■ Rörelseresultat, justerat för jämförelsestörande poster (vänster)
 📈 Rörelseresultat, justerat för jämförelsestörande poster, rullande 12 månader (höger)

Affärsområde Fastigheter



Andra tertiet 2023

Affärsområde Fastigheters nettoomsättning i tertiet var i nivå med föregående år och rörelseresultatet uppgick till 104 MSEK (85).

Arbetet med att installera solcellsanläggningar på Lantmännens anläggningar i Sverige fortsätter. Hittills har sju solcellsanläggningar upphandlats, och installation pågår på flera platser. Möjligheterna att installera ännu fler anläggningar under 2024 utreds.

Det delägda fastighetsbolaget Lanthem har under tertiet tecknat ett 15-årigt hyresavtal avseende ett vårdboende i kvarteret Triton i Malmö, där också Lantmännens kontor ligger. Vårdboendet har plats för 54 boende.

Den första etappen av försäljning av byggrätter i Almby, Örebro har genomförts. Försäljningen medförde ett realisationsresultat på 58 MSEK, som redovisats som en jämförelsestörande post.

Januari-augusti 2023

Den ackumulerade omsättningen var något lägre än föregående år och rörelseresultatet var 184 MSEK (183) för årets första åtta månader.

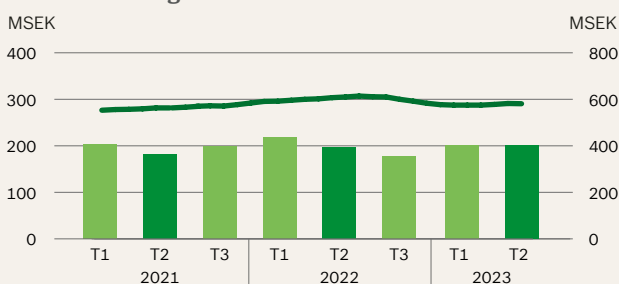
Medelantalet anställda uppgick till 39 (51), en minskning jämfört med föregående år som förklaras av att Lantmännen Agrovärme, som tidigare ingick i affärsområdet, avyttrades i september 2022.

Nyckeltal affärsområde Fastigheter

MSEK	Tertial 2, maj-aug			Ackumulerat, jan-aug		Rullande 12	Helår
	2023	2022	Förändring	2023	2022	aug 2023	2022
Nettoomsättning	202	196	3 %	403	415	581	592
Varav leasingverksamhet	189	159	19 %	381	320	549	488
Rörelseresultat	162	339	-177	242	437	307	503
Rörelseresultat, justerat ¹⁾	104	85	19	184	183	249	249
Totala fastighetsförsäljningar	58	258		58	258	59	259
Avkastning på operativt kapital, justerad, % ¹⁾				7,4	8,1	6,8	7,2
Medelantal anställda				39	51	42	49

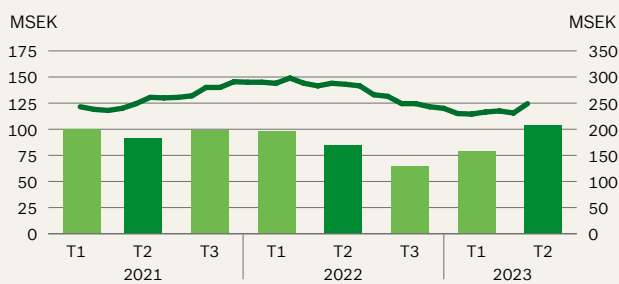
¹⁾ Justerat för jämförelsestörande poster

Nettoomsättning



■ Nettoomsättning (vänster)
 ~ Nettoomsättning, rullande 12 månader (höger)

Rörelseresultat



■ Rörelseresultat, justerat för jämförelsestörande poster (vänster)
 ~ Rörelseresultat, justerat för jämförelsestörande poster, rullande 12 månader (höger)

Koncernens resultaträkning i sammandrag

MSEK	Tertial 2, maj-aug		Ackumulerat, jan-aug		Rullande 12	Helår
	2023	2022	2023	2022	aug 2023	2022
Nettoomsättning	21 623	19 854	43 759	37 663	66 708	60 612
Övriga rörelseintäkter ¹⁾	269	863	397	1 603	1 686	2 893
Förändringar i lager av färdiga produkter och produkter i arbete	-726	432	-2 662	45	-2 580	127
Råvaror och förnödenheter	-8 223	-8 134	-15 352	-14 012	-23 652	-22 312
Handelsvaror	-4 940	-5 236	-10 502	-10 730	-17 904	-18 132
Personalkostnader	-2 692	-2 395	-5 312	-4 786	-7 936	-7 410
Avskrivningar och nedskrivningar	-803	-718	-1 535	-1 427	-3 262	-3 153
Övriga rörelsekostnader ¹⁾	-3 674	-3 619	-7 118	-7 245	-10 352	-10 479
Andel av resultat i företag redovisade enligt kapitalandelsmetoden	85	24	156	32	285	161
Rörelseresultat	920	1 071	1 831	1 143	2 994	2 307
Finansiella intäkter	65	26	105	48	177	121
Finansiella kostnader	-167	-97	-291	-151	-440	-300
Resultat efter finansiella poster	818	1 000	1 644	1 040	2 732	2 128
Skatt	-205	-182	-329	-189	-477	-337
Periodens resultat	613	818	1 315	851	2 255	1 791
<i>Periodens resultat hänförligt till:</i>						
Medlemmar i den ekonomiska föreningen	612	815	1 309	840	2 249	1 781
Innehav utan bestämmande inflytande	1	3	6	11	6	10

¹⁾ Från och med 2023 redovisas resultat från valutaderivat netto.

Koncernens rapport över totalresultat i sammandrag

MSEK	Tertial 2, maj-aug		Ackumulerat, jan-aug		Rullande 12	Helår
	2023	2022	2023	2022	aug 2023	2022
Periodens resultat	613	818	1 315	851	2 255	1 791
Övrigt totalresultat						
<i>Poster som inte kommer att omklassificeras till resultatet</i>						
Aktuariella vinster och förluster i förmånsbaserade pensionsplaner	64	380	78	323	481	726
Finansiella tillgångar värderade till verkligt värde via övrigt totalresultat	-6	11	15	-17	15	-17
Poster som omklassificeras till balansräkningen	-	-	-	-	26	26
Skatt hänförlig till poster som inte kommer att omklassificeras	-9	-91	-12	-78	-96	-162
Summa	49	300	81	228	426	573
<i>Poster som kommer att omklassificeras till resultatet</i>						
Kassaflödessäkringar	-167	1 257	-460	1 308	-1 413	355
Omräkningsdifferens på utländsk verksamhet	615	569	746	760	889	903
Resultat från säkring av nettoinvestering i utländska verksamheter	1	-45	-51	-52	-206	-207
Andel i övrigt totalresultat i företag redovisade enligt kapitalandelsmetoden	73	89	138	119	108	89
Skatt hänförlig till poster som kommer att omklassificeras	34	-250	105	-259	334	-30
Summa	556	1 620	478	1 876	-288	1 110
Övrigt totalresultat, netto efter skatt	605	1 920	559	2 104	138	1 683
Summa totalresultat för perioden	1 218	2 738	1 874	2 955	2 393	3 474
<i>Summa totalresultat hänförligt till:</i>						
Medlemmar i den ekonomiska föreningen	1 218	2 735	1 868	2 944	2 388	3 464
Innehav utan bestämmande inflytande	0	3	6	11	5	10

Koncernens finansiella ställning i sammandrag

MSEK	31 augusti		31 december
	2023	2022	2022
TILLGÅNGAR			
Materiella anläggningstillgångar	16 214	14 766	14 758
Förvaltningsfastigheter	686	685	690
Goodwill	6 505	6 607	6 186
Övriga immateriella anläggningstillgångar	3 844	3 969	3 845
Innehav redovisade enligt kapitalandelsmetoden	3 011	2 681	3 195
Överskott i pensionsplaner	390	-	237
Finansiella anläggningstillgångar	617	458	859
Uppskjutna skattefordringar	287	293	301
Övriga anläggningstillgångar	505	1 858	660
Summa anläggningstillgångar	32 058	31 317	30 731
Varulager	11 199	11 311	9 957
Kundfordringar och övriga rörelsefordringar	10 535	11 680	9 883
Kortfristiga räntebärande tillgångar	215	110	83
Aktuella skattefordringar	75	97	90
Likvida medel	604	577	355
Summa omsättningstillgångar	22 629	23 775	20 368
SUMMA TILLGÅNGAR	54 687	55 092	51 099
EGET KAPITAL OCH SKULDER			
Eget kapital hänförligt till medlemmar i den ekonomiska föreningen	24 127	22 336	22 831
Innehav utan bestämmande inflytande	105	109	101
Summa eget kapital	24 232	22 445	22 932
Långfristiga räntebärande skulder ¹⁾	5 136	4 728	4 445
Avsättningar för pensionsförpliktelser	-	252	-
Uppskjutna skatteskulder	1 097	1 072	1 222
Övriga långfristiga avsättningar	352	395	376
Övriga långfristiga skulder	230	525	163
Summa långfristiga skulder	6 815	6 972	6 206
Kortfristiga räntebärande skulder	6 709	6 835	6 850
Leverantörsskulder och andra rörelseskulder	15 484	16 775	13 790
Aktuella skatteskulder	499	653	372
Kortfristiga avsättningar	949	1 412	949
Summa kortfristiga skulder	23 641	25 675	21 961
SUMMA EGET KAPITAL OCH SKULDER	54 687	55 092	51 099
Soliditet	44,3	40,7	44,9
¹⁾ Inklusive förlagsandelar	250	250	250

Koncernens kassaflödesanalys i sammandrag

MSEK	Tertial 2, maj-aug		Ackumulerat, jan-aug		Helår
	2023	2022	2023	2022	2022
Rörelseresultat	920	1 071	1 830	1 143	2 307
Justering för poster som inte ingår i kassaflödet ¹⁾	1 066	425	1 740	1 749	2 164
Betalda finansiella poster, netto	-50	-64	-106	-94	-177
Betald skatt	-56	-80	-227	-142	-245
Kassaflöde från den löpande verksamheten före förändring av rörelsekapital	1 880	1 352	3 238	2 656	4 049
Förändring av rörelsekapital	-228	-360	-661	-2 608	-2 690
Kassaflöde från den löpande verksamheten	1 652	992	2 577	48	1 359
Förvärv, avyttring av verksamheter	322	-1 220	348	-1 816	-761
Investeringar i materiella och immateriella anläggningstillgångar	-1 139	-889	-2 084	-1 632	-3 074
Försäljning av materiella och immateriella anläggningstillgångar	153	293	209	362	386
Förändring av finansiella placeringar	-182	-46	-140	-8	-378
Kassaflöde från investeringsverksamheten	-846	-1 862	-1 667	-3 094	-3 827
Kassaflöde före finansieringsverksamheten	806	-870	910	-3 046	-2 468
Förändring av räntebärande skulder och pensionsavsättningar	0	1 066	-95	1 496	700
Förändring i insatskapital	204	106	204	106	106
Utbetald utdelning	-779	-709	-779	-709	-710
Kassaflöde från finansieringsverksamheten	-575	463	-670	893	96
Periodens kassaflöde	231	-407	240	-2 153	-2 372
Likvida medel vid periodens början	366	964	355	2 704	2 704
Kursdifferens i likvida medel	7	20	10	26	23
Likvida medel vid periodens slut	604	577	604	577	355
¹⁾ Av- och nedskrivning av anläggningstillgångar	803	718	1 535	1 427	3 153
Andel av resultat i företag redovisade enligt kapitalandelsmetoden	-42	1	-93	-3	-132
Realisationsresultat från försäljning av anläggningstillgångar och verksamheter	275	-182	281	-186	-878
Övriga ej likvidpåverkande poster	30	-112	17	511	21
Justering för poster som inte ingår i kassaflödet	1 066	425	1 740	1 749	2 164

Koncernens förändringar i eget kapital i sammandrag

MSEK	Ackumulerat, jan-aug						Helår		
	2023			2022			2022		
	Föreningens medlemmar	Ägare utan bestämmande inflytande	Totalt eget kapital	Föreningens medlemmar	Ägare utan bestämmande inflytande	Totalt eget kapital	Föreningens medlemmar	Ägare utan bestämmande inflytande	Totalt eget kapital
Ingående balans den 1 januari	22 831	101	22 932	19 990	108	20 098	19 990	108	20 098
Summa totalresultat för perioden	1 868	6	1 874	2 944	11	2 955	3 464	10	3 474
Poster som omklassificeras till balansräkningen	-	-	-	-	-	-	-26	-	-26
Värdeöverföring till ägare	-777	-2	-779	-704	-7	-711	-703	-7	-710
Av medlemmar inbetalt insatskapital	281	-	281	207	-	207	207	-	207
Till medlemmar utbetalt insatskapital	-77	-	-77	-101	-	-101	-101	-	-101
Annan förändring	-	-	-	-	-3	-3	-	-10	-10
Utgående balans	24 126	105	24 232	22 336	109	22 445	22 831	101	22 932
Eget kapital hänförligt till medlemmar i den ekonomiska föreningen									
Insatskapital, inbetalt	1 858			1 642			1 642		
Insatskapital, emitterat	2 676			2 386			2 385		
Övrigt eget kapital	19 592			18 308			18 804		
Totalt eget kapital hänförligt till medlemmar i den ekonomiska föreningen	24 126			22 336			22 831		

Koncernens tertialfördelade resultaträkning i sammandrag

MSEK	2023 maj-aug	2023 jan-apr	2022 sep-dec	2022 maj-aug	2022 jan-apr
Nettoomsättning	21 623	22 136	22 949	19 854	17 809
Övriga rörelseintäkter ¹⁾	269	127	1 290	863	740
Förändring i lager av färdiga produkter och produkter i arbete	-726	-1 937	82	432	-387
Råvaror och förnödenheter	-8 223	-7 129	-8 300	-8 134	-5 878
Handelsvaror	-4 940	-5 562	-7 402	-5 236	-5 494
Personalkostnader	-2 692	-2 620	-2 624	-2 395	-2 391
Avskrivningar och nedskrivningar	-803	-733	-1 726	-718	-709
Övriga rörelsekostnader ¹⁾	-3 674	-3 444	-3 234	-3 619	-3 626
Andel av resultat i företag redovisade enligt kapitalandelsmetoden	85	71	129	24	8
Rörelseresultat	920	911	1 164	1 071	72
Finansiella intäkter	65	40	73	26	22
Finansiella kostnader	-167	-125	-149	-97	-54
Resultat efter finansiella poster	818	826	1 088	1 000	40
Skatt	-205	-124	-148	-182	-7
Periodens resultat	613	702	940	818	33
Periodens resultat hänförligt till:					
Medlemmar i den ekonomiska föreningen	612	697	941	815	25
Innehav utan bestämmande inflytande	1	6	-1	3	8

¹⁾ Från och med 2023 redovisas resultat från valutaderivat netto.

Moderföretaget

Verksamheten i moderföretaget Lantmännen ek för består av Lantmännen Lantbruks svenska verksamhet inom division Lantbruk, Agro Oil samt koncerngemensamma funktioner.

Nettoomsättningen uppgick till 13 546 MSEK (12 781) och rörelseresultatet till –16 MSEK (445).

Finansnettot uppgick till 137 MSEK (49) och resultat efter finansiella poster till 121 MSEK (494).

Periodens investeringar i anläggningstillgångar uppgick till 184 MSEK (186).

Soliditeten vid utgången av perioden var 41,5 procent (45,7 vid årsskiftet).

Medelantalet anställda i moderföretaget uppgick till 1 049 (964).

Moderföretagets resultaträkning i sammandrag

MSEK	Ackumulerat, jan-aug	
	2023	2022
Nettoomsättning	13 546	12 781
Övriga rörelseintäkter ¹⁾	164	1 511
Förändringar i lager av färdiga produkter och produkter i arbete	–154	1 203
Råvaror och förnödenheter	–8 605	–9 549
Handelsvaror	–2 565	–2 333
Personalkostnader	–756	–643
Avskrivningar och nedskrivningar	–105	–115
Övriga rörelsekostnader ¹⁾	–1 541	–2 410
Rörelseresultat	–16	445
Resultat från finansiella poster	137	49
Resultat efter finansiella poster	121	494
Skatt	–16	–79
Periodens resultat	105	415

¹⁾ Från och med 2023 redovisas resultat från valutaderivat netto.

Moderföretagets rapport över totalresultat i sammandrag

MSEK	Ackumulerat, jan-aug	
	2023	2022
Periodens resultat	105	415
Övrigt totalresultat		
<i>Poster som inte kommer att omklassificeras till resultatet</i>		
Finansiella tillgångar värderade till verkligt värde via övrigt totalresultat	–5	–37
Skatt hänförlig till poster som kommer att omklassificeras	4	–
Summa	–1	–37
<i>Poster som kommer att omklassificeras till resultatet</i>		
Kassaflödessäkringar	–470	1 307
Skatt hänförlig till poster som kommer att omklassificeras	97	–269
Summa	–373	1 038
Övrigt totalresultat, netto efter skatt	–374	1 001
Summa totalresultat för perioden	–269	1 416

Moderföretagets finansiella ställning i sammandrag

MSEK	31 augusti		31 december
	2023	2022	2022
TILLGÅNGAR			
Immateriella anläggningstillgångar	247	280	239
Materiella anläggningstillgångar	1 271	1 115	1 174
Andelar i koncernföretag	13 165	12 737	12 374
Andelar i joint venture/intresseföretag	1 871	1 237	1 877
Fordringar hos koncernföretag	9 112	9 417	9 516
Andra långfristiga värdepappersinnehav	215	220	220
Övriga långfristiga fordringar	515	1 635	821
Summa anläggningstillgångar	26 396	26 641	26 221
Varulager	4 335	5 603	3 911
Fordringar hos koncernföretag	5 782	5 515	5 480
Övriga kortfristiga fordringar	4 839	6 261	4 249
Kortfristiga placeringar inkl kassa och bank	496	0	24
Summa omsättningstillgångar	15 452	17 379	13 664
SUMMA TILLGÅNGAR	41 848	44 020	39 885
EGET KAPITAL OCH SKULDER			
Eget kapital	16 955	16 838	17 812
Obeskattade reserver	532	551	532
Avsättningar	144	218	168
Långfristiga skulder	3 236	3 403	2 592
Kortfristiga skulder till koncernföretag	9 265	8 888	8 591
Övriga kortfristiga skulder	11 716	14 122	10 190
SUMMA EGET KAPITAL OCH SKULDER	41 848	44 020	39 885

Noter

Not 1 Redovisningsprinciper

Lantmännen tillämpar de internationella redovisningsstandarderna, International Financial Reporting Standards (IFRS), såsom de antagits av EU. Denna delårsrapport har upprättats i enlighet med IAS 34 "Delårsrapportering" och årsredovisningslagen. För moderföretaget tillämpas Rådet för finansiell rapporterings rekommendation RFR 2, Redovisning i juridiska personer, och den svenska årsredovisningslagen.

Tillämpningen av redovisningsprinciperna är i överensstämmelse med de som finns i årsredovisningen för räkenskapsåret som slutade den 31 december 2022 och ska läsas tillsammans med denna årsredovisning.

Det föreligger inga förändringar av IFRS under 2023 som bedöms ha väsentlig påverkan på resultat och finansiell position för koncernen.

Samtliga belopp i de finansiella rapporterna är avrundade till miljoner svenska kronor (MSEK) om inget annat anges. Avrundningsdifferenser kan förekomma.

Not 2 Övrig väsentlig information

Risker och osäkerheter

Risker är ett naturligt inslag i all affärsverksamhet. En risk kan uppkomma genom händelser, beslut eller felaktig hantering som påverkar Lantmännens affärsområde. En korrekt hanterad risk kan leda till möjligheter och värdeskapande medan en felaktigt hanterad risk kan skada och påverka verksamheten negativt. Risker identifieras, värderas och rapporteras årligen i Lantmännens strategi- och affärsplaneringsprocess (ERM). Lantmännens identifierade risker beskrivs utförligt i Lantmännens årsredovisning.

Avsättning med anledning av EU-kommissionens utredning

Med anledning av EU-kommissionens utredning av Lantmännen Agroetanol och två andra etanoltillverkare angående misstänkt brott mot EU:s konkurrenslagstiftning redovisas sedan tidigare en avsättning om 500 MSEK. Lantmännen Agroetanol mottog den 7 juli 2022 ett meddelande om invändningar (Statement of Objections) från EU-kommissionen i ärendet. Lantmännen – som under utredningen har samarbetat fullt ut med kommissionen – bestrider misstankarna och fortsätter att utöva sin rätt till försvar fullt ut.

Not 3 Segmentsinformation

Koncernens segment består av tre divisioner och två affärsområden, alla med olika inriktning. I övrig verksamhet ingår bland annat ett antal mindre bolag för vilka ansvaret ligger centralt. Uppdelningen utgår från koncernens verksamhet, från ett produkt- och kundperspektiv och överensstämmer med den interna rapporteringen till koncernledning och styrelse.

Division Lantbruk utgör Lantmännens kärnverksamhet för ett starkt och konkurrenskraftigt lantbruk med verksamhet både i Sverige och internationellt. Divisionen har sin bas i Sverige och en stark position i Östersjöområdet samt internationella delägarskap.

Division Energi är en av Sveriges största producenter av bioenergiprodukter och verkar på en global marknad med huvudfokus i Europa. Divisionen tillverkar miljösmyrt energi-, livsmedels- och industriprodukter i form av hållbart etanolbränsle, proteinfoder, koldioxid, stärkelseprodukter, gluten, vodka, betaglukan, havreprotein, alkylatbensin, smörjmedel och andra kemiska produkter som framställs på ett ansvarsfullt sätt.

Division Livsmedel förädlar spannmål och andra råvaror från åkermarken och producerar mjöl, bröd, frukostprodukter, pasta och färdiglagade måltider. Divisionen erbjuder "Bra mat" till kunder inom dagligvaror, foodservice och livsmedelsindustrin.

Affärsområde Swecon är partner till Volvo Construction Equipment och återförsäljare av maskiner för bygg- och anläggningsbranschen i Sverige, Tyskland, Estland, Lettland och Litauen. Swecon erbjuder också service och support via sina cirka 100 serviceanläggningar.

Affärsområde Fastigheters uppdrag är att förse koncernens verksamheter med ändamålsenliga fastigheter och optimera avkastningen på externt uthyrda fastigheter.

Not 4 Förändringar i koncernen

Under tertialet har verksamheten i Ryssland avyttrats med en resultat effekt på –385 MSEK. Den ryska verksamheten var innan avyttringen avgränsad från resten av koncernen och innehavet klassificerades som intressebolag. Den totala kassaflödespåverkan från avyttringen, som utgjordes av reglering av lån samt ersättning för aktier, uppgick till 333 MSEK.

Inga väsentliga förvärv har gjorts under tertialet.

Not 5 Koncernens poster av jämförelsestörande karaktär

MSEK	Tertial 2, maj-aug		Ackumulerat, jan-aug		Helår 2022
	2023	2022	2023	2022	
Redovisat rörelseresultat	920	1 071	1 831	1 143	2 307
<i>Jämförelsestörande poster i rörelseresultatet:</i>					
Realisationsresultat, division Livsmedel	51	-	51	-	-
Realisationsresultat, affärsområde Fastigheter	58	254	58	254	254
Avyttring Ryssland	-385	-	-385	-	-
Koncernavsättning avseende den ryska verksamheten	-	-	-	-500	-
Nedskrivning avseende den ryska verksamheten	-	-	-	-	-500
Nedskrivningar, division Livsmedel	-	-	-	-	-500
Strukturkostnader, division Livsmedel	-	-	-	-98	-133
Realisationsresultat avyttring Agrovärme	-	-	-	-	707
Avsättning för rivnings- och saneringskostnader för siloanläggningar	-	-59	-	-59	-59
IT-investeringar i molntjänster	-	-138	-	-138	-177
Summa jämförelsestörande poster i rörelseresultatet	-276	57	-276	-541	-408
Rörelseresultat justerat för jämförelsestörande poster	1 196	1 014	2 107	1 684	2 715
Redovisat resultat efter finansiella poster	818	1 000	1 644	1 040	2 128
Jämförelsestörande poster i rörelseresultat enligt ovan	-276	57	-276	-541	-408
Summa jämförelsestörande poster i finansnettot	-	-	-	-	-
Resultat efter finansiella poster justerat för jämförelsestörande poster	1 094	943	1 920	1 581	2 536
Avkastning på eget kapital, justerat för jämförelsestörande poster %			10,1	9,8	10,1
Avkastning på operativt kapital, justerat för jämförelsestörande poster %			9,1	8,2	8,4

Jämförelsestörande poster har påverkat tertialets rörelseresultat med totalt -276 MSEK (57). Det ackumulerade rörelseresultatet har påverkats av jämförelsestörande poster om totalt -276 MSEK (-541).

- Lantmännen Unibake i division Livsmedel har påverkats av en jämförelsestörande realisationsvinst på 51 MSEK från en fastighetsförsäljning i Bryssel. Försäljningen var en del av den tidigare genomförda omstruktureringen av Lantmännen Unibakes bageriverksamhet i Belgien.

- Affärsområde Fastigheter har påverkats av en jämförelsestörande realisationsvinst på 58 MSEK från en fastighetsförsäljning i Almby, Örebro.
- Avyttringen av den ryska verksamheten har påverkat rörelseresultatet med en realisationsförlust på -385 MSEK.

Not 6 Finansiella tillgångar och skulder

Finansiella tillgångar och skulder med upplysning om verkligt värde, 31 augusti 2023

MSEK	Redovisat värde	Verkligt värde
Tillgångar		
Andra aktier och andelar	586	586
Övriga finansiella anläggningstillgångar	421	421
Övriga anläggningstillgångar	242	242
Kundfordringar och övriga rörelsefordringar	9 774	9 774
Kortfristiga räntebärande tillgångar	215	215
Kassa och bank	604	604
Summa finansiella tillgångar	11 842	11 842
Skulder		
Långfristiga räntebärande skulder	5 136	5 119
Övriga långfristiga skulder	230	230
Kortfristiga räntebärande skulder	6 709	6 683
Leverantörsskulder och andra rörelseskulder	9 797	9 797
Summa finansiella skulder	21 872	21 829

Finansiella tillgångar och skulder med upplysning om verkligt värde, 31 augusti 2022

MSEK	Redovisat värde	Verkligt värde
Tillgångar		
Andra aktier och andelar	425	425
Övriga finansiella anläggningstillgångar	33	33
Övriga anläggningstillgångar	1 399	1 399
Kundfordringar och övriga rörelsefordringar	10 813	10 813
Kortfristiga räntebärande fordringar	110	110
Kassa och bank	577	577
Summa finansiella tillgångar	13 357	13 357
Skulder		
Långfristiga räntebärande skulder	4 728	4 682
Övriga långfristiga skulder	525	525
Kortfristiga räntebärande skulder	6 835	7 124
Leverantörsskulder och andra rörelseskulder	11 689	11 689
Summa finansiella skulder	23 777	24 020

Finansiella tillgångar och skulder värderade till verkligt värde fördelade utifrån värderingsnivå, 31 augusti 2023

MSEK	Nivå 1	Nivå 2	Nivå 3	Summa
Tillgångar				
Derivat med positivt verkligt värde ¹⁾	1 088	55	-	1 143
Övriga finansiella tillgångar värderade till verkligt värde ²⁾	412	-	173	585
Summa tillgångar	1 500	55	173	1 728
Skulder				
Derivat med negativt verkligt värde ³⁾	1 024	92	-	1 116
Summa skulder	1 024	92	-	1 116

Finansiella tillgångar och skulder värderade till verkligt värde fördelade utifrån värderingsnivå, 31 augusti 2022

MSEK	Nivå 1	Nivå 2	Nivå 3	Summa
Tillgångar				
Derivat med positivt verkligt värde ¹⁾	2 988	81	-	3 069
Övriga finansiella tillgångar värderade till verkligt värde ²⁾	248	-	177	425
Summa tillgångar	3 236	81	177	3 494
Skulder				
Derivat med negativt verkligt värde ³⁾	1 614	126	-	1 740
Summa skulder	1 614	126	-	1 740

¹⁾ Ingår i raderna Övriga anläggningstillgångar, kundfordringar och övriga rörelsefordringar samt kortfristiga räntebärande tillgångar

²⁾ Ingår i raden aktier och andelar

³⁾ Ingår i raderna Långfristiga räntebärande skulder, Övriga långfristiga skulder, kortfristiga räntebärande skulder samt Leverantörsskulder och andra rörelseskulder

Verkligtvärdehierarki med upplysning om basdata för värdering till verkligt värde

Nivå 1: Noterade priser (ojusterade) på aktiva marknader för identiska skulder och tillgångar.

Nivå 2: Andra observerbara data för tillgången eller skulden än noterade priser inkluderade under nivå 1, dvs prisnoteringar eller data härledda från prisnoteringar.

Nivå 3: Data för värdering av tillgången eller skulden som inte baseras på observerbara marknadsdata.

Ingen förskjutning har gjorts mellan nivåerna.

På styrelsens uppdrag
Stockholm den 3 oktober 2023



Magnus Kagevik
Va och koncernchef
Lantmännen

Revisorernas granskningsrapport

Lantmännen ek för

Till styrelsen och verkställande direktören

Inledning

Vi har utfört en översiktlig granskning av den finansiella delårsinformationen i sammandrag (delårsrapporten) för Lantmännen ekonomisk förening per 31 augusti 2023 och den åttamånadersperiod som slutade per detta datum. Det är styrelsen och verkställande direktören som har ansvaret för att upprätta och presentera denna delårsrapport i enlighet med IAS 34 och årsredovisningslagen. Vårt ansvar är att uttala en slutsats om denna delårsrapport grundad på vår översiktliga granskning.

Den översiktliga granskningens inriktning och omfattning

Vi har utfört vår översiktliga granskning i enlighet med International Standard on Review Engagements ISRE 2410 Översiktlig granskning av finansiell delårsinformation utförd av företagets valda revisor. En översiktlig granskning består av att göra förfrågningar, i första hand till personer som är ansvariga för finansiella frågor och redovisningsfrågor, att utföra analytisk granskning och att vidta andra översiktliga granskningsåtgärder. En översiktlig granskning har en annan inriktning och en betydligt mindre omfattning jämfört med den inriktning och omfattning som en revision enligt International Standards on Auditing och god revisions sed i övrigt har. De granskningsåtgärder som vidtas vid en översiktlig granskning gör det inte möjligt för oss att skaffa oss en sådan säkerhet att vi blir medvetna om alla viktiga omständigheter som skulle kunna ha blivit identifierade om en revision utförts. Den uttalade slutsatsen grundad på en översiktlig granskning har därför inte den säkerhet som en uttalad slutsats grundad på en revision har.

Slutsats

Grundat på vår översiktliga granskning har det inte kommit fram några omständigheter som ger oss anledning att anse att delårsrapporten inte, i allt väsentligt, är upprättad för koncernens del i enlighet med IAS 34 och årsredovisningslagen samt för moderföreningens del i enlighet med årsredovisningslagen.

Stockholm den 3 oktober 2023

Ernst & Young AB

Andreas Troberg
Auktoriserad revisor

Ann-Sofi Ignell
Förtroendevald revisor

Kristina Glantz Nilsson
Förtroendevald revisor

Jimmy Grinsvall
Förtroendevald revisor

Alternativa nyckeltal

Lantmännen presenterar vissa finansiella nyckeltal som inte definieras enligt IFRS, så kallade alternativa nyckeltal, som syftar till att möjliggöra en ökad förståelse av Lantmännens verksamhet och utveckling. Alternativa nyckeltal ska inte ses

som substitut för finansiell information som presenteras i enlighet med IFRS. Definitioner av de alternativa nyckeltalen presenteras nedan.

Beskrivning av finansiella nyckeltal (inklusive alternativa nyckeltal)

Nyckeltal	Beskrivning
Avkastning på eget kapital	Avkastning på eget kapital beräknas som periodens årsuppräknade resultat dividerat med genomsnittligt eget kapital.
Avkastning på operativt kapital	Avkastning på operativt kapital beräknas som periodens årsuppräknade rörelseresultat dividerat med genomsnittligt operativt kapital.
Betalningsberedskap ¹⁾	Likvida medel och beviljade krediter enligt bestämmelser i gällande låneavtal.
EBITDA ¹⁾	Rörelseresultat, exklusive resultat från intressebolag, och exklusive av- och nedskrivningar. Resultatet justeras även för förvärvade och avyttrade bolag, och avser de senaste 12 månaderna.
Finansnetto	Finansnetto utgörs av finansiella intäkter med avdrag för finansiella kostnader.
Genomsnittligt eget/operativt kapital	Genomsnittligt kapital beräknas på utgående balans varje månad som ingår i den redovisade perioden, det vill säga tolv perioder för helår. Samtliga genomsnittliga kapitalmätt beräknas på detta sätt.
Investeringar i anläggningstillgångar	Summan av periodens investeringar i materiella och immateriella anläggningstillgångar exklusive nyttjanderätter.
Justerat resultat	Justerat resultat är ett resultat som är justerat för jämförelsestörande poster.
Jämförelsestörande poster	Koncernens resultat kan påverkas av vissa poster av jämförelsestörande karaktär. Som jämförelsestörande poster definieras poster av engångskaraktär som inte har direkt samband med den planerade framtida verksamheten och som, i varje enskilt fall, ligger utanför beloppsintervallet +/- 50 MSEK.
Kapitalomsättningshastighet	Nettoomsättning i förhållande till genomsnittligt operativt kapital.
Kassaflöde från den löpande verksamheten	Periodens resultat justerat för poster som inte är in- eller utbetalningar utan bokföringsmässiga kostnader, t.ex. avskrivningar och realisationsvinster och -förluster. Justeringar görs även för betalda finansiella poster och inkomstskatt samt förändringar i varulager, rörelsefordringar och rörelseskulder.
Nett debt ¹⁾	Nett debt utgår från Nettolåneskuld, men den räknas upp som effekt av att inga finansiella tillgångar räknas med, förutom likvida medel och vissa noterade (likvida) aktier, och reduceras med förlagsandelar.
Nett debt/EBITDA ¹⁾	Nett debt dividerat med EBITDA.
Nettolåneskuld	Nettolåneskulden utgörs av räntebärande skulder, inklusive pensionsskuld och upplupna räntor, med avdrag för finansiella tillgångar.
Nettoskuldssättningsgrad	Nettolåneskuld i förhållande till eget kapital.
Operativt kapital	Operativt kapital beräknas som icke räntebärande tillgångar minus icke räntebärande skulder. Skattefordringar och skatteskulder inräknas inte i det operativa kapitalets tillgångar och skulder.
Rörelsemarginal	Rörelsemarginalen beräknas som rörelseresultatet i procent av periodens nettoomsättning.
Rörelseresultat	Rörelseresultatet utgörs av nettoomsättningen och övriga rörelseintäkter med avdrag för rörelsekostnader.
Soliditet	Eget kapital i procent av balansomslutningen.

¹⁾ Nuvarande låneavtal slöts innan IFRS 16 infördes, och dessa nyckeltal beräknas därför exklusive effekter av IFRS 16.

Beskrivning av icke finansiella nyckeltal

Nyckeltal	Beskrivning
Sjukfrånvaro	Sjukfrånvaro avser antal timmar med sjukfrånvaro i förhållande till ordinarie arbetstid.
Olycksfallsfrekvens	Olycksfallsfrekvens avser antal olyckor med minst en dags sjukfrånvaro per en miljon arbetade timmar.

För mer information kontakta

Magnus Kagevik
Vd och koncernchef
magnus.kagevik@lantmannen.com

Michael Sigsfors
Ekonomi- och finansdirektör
michael.sigsfors@lantmannen.com

Lantmännens presstjänst
010-556 88 00
press@lantmannen.com

Denna information är sådan information som Lantmännen ek för är skyldigt att offentliggöra enligt EU:s marknadsmissbruksförordning. Informationen lämnades, genom ovanstående kontaktpersoners försorg, för offentliggörande den 4 oktober 2023 kl. 08:00 CET.

Kalender


Bokslutskommuniké 2023 • 8 februari 2024


Årsredovisning 2023 • 22 februari 2024

Föreningsstämma 2024 • 7 maj 2024


*Denna rapport kan laddas ned från lantmannen.se/finansiellinformation
Läs gärna mer om Lantmännen på lantmannen.se*

Följ oss även på:

 facebook: jordtillbord

 instagram: @jordtillbord

 X (f.d. Twitter): @lantmannen

 linkedin: lantmannen

Lantmännen är ett lantbrukskooperativ och norra Europas ledande aktör inom lantbruk, maskin, bioenergi och livsmedel. Vi ägs av 18 000 svenska lantbrukare, har 10 000 anställda, har verksamheter i ett 20-tal länder och omsätter 60 miljarder SEK på årsbasis.

Med basen i spannmål förädlar vi åkermarkens resurser för ett livskraftigt lantbruk. Vårt företag är grundat på kunskap och värderingar som har funnits i generationer hos våra ägare. Genom forskning, utveckling och verksamhet i hela värdekedjan tar vi tillsammans ansvar från jord till bord.

Läs gärna mer på [🌐 lantmannen.se](https://lantmannen.se)