

Lantmännens delårsrapport

Januari - april 2021

Fortsatt stabil utveckling i Lantmännen

Finansiell utveckling

- Nettoomsättningen var 14 925 MSEK (15 730), en minskning med 5,1 procent varav 2,9 procent avsåg valutaomräknings-effekter och 2,2 procent var organisk.
- Rörelseresultatet uppgick till 543 MSEK (500) och justerat för jämförelsestörande poster till 534 MSEK (500)
- Resultatet efter finansiella poster uppgick till 489 MSEK (447).
- Kassaflödet före finansieringsverksamheten var 45 MSEK (489).
- Investeringarna uppgick till 847 MSEK (631).

Viktiga händelser

- Lantmännens föreningsstämma genomfördes digitalt den 11 maj. På stämman valdes Jenny Bengtsson till ny styrelseledamot. Dessutom beslutades om den största utdelningen någonsin till Lantmännens medlemmar: 902 MSEK.
- I april invigdes Framtidsgården Bjertorp i Västergötland, där innovativa lösningar för framtidens jordbruk testas.
- I april emitterade Lantmännen en grön obligation om 1 miljard kronor på Nasdaq-börsen.
- Lantmännens vd och koncernchef, Per Olof Nyman, har meddelat att han avser att gå i pension under 2022.

Lantmännens nyckeltal

	2021 jan-apr	2020 jan-apr	2020 jan-dec
Nettoomsättning, MSEK	14 925	15 730	45 990
Rörelseresultat, MSEK	543	500	2 223
Rörelsemarginal, %	3,6	3,2	4,8
Resultat efter finansiella poster, MSEK	489	447	2 041
Periodens resultat, MSEK	416	376	1 797
Kassaflöde före finansieringsverksamheten, MSEK	45	489	2 803
Avkastning på eget kapital, %	6,8	6,4	10,2
Avkastning på operativt kapital, %	6,1	5,4	8,1
Investeringar i anläggningstillgångar, MSEK	847	631	1 795
Balansomslutning, MSEK	41 811	42 381	39 331
Soliditet, %	44,5	41,7	45,8
Nettolåneskuld, MSEK	7 739	9 878	7 761
Räntetäckningsgrad, gånger	8,9	5,8	8,2
Medelantal anställda	9 858	10 021	10 017

Justerat för jämförelsestörande poster

Rörelseresultat, MSEK	534	500	2 223
Rörelsemarginal, %	3,6	3,2	4,8
Resultat efter finansiella poster, MSEK	480	447	2 041
Periodens resultat, MSEK	409	376	1 797
Avkastning på eget kapital, %	6,7	6,4	10,2
Avkastning på operativt kapital, %	6,0	5,4	8,1



Vd kommenterar

Lantmännens resultat för de fyra första månaderna av 2021, efter finansnetto och justerat för jämförelsestörande poster, uppgår till 480 MSEK – ett resultat i samma storleksordning som förra årets resultat på 447 MSEK för samma period.

Lantmännen fortsätter utvecklas stabilt trots fortsatt påverkan från coronapandemin, och levererar ett starkt finansiellt resultat för första tertiet. Pandemin har dock inneburit fortsatta utmaningar för framförallt vår foodservice-verksamhet i division Livsmedel, där resultatet har påverkats negativt med cirka 100 MSEK (150). Samtliga affärer har gjort ett bra arbete med att anpassa verksamheten till förutsättningarna – bland annat genom kostnadsbesparingar, produktionsanpassningar och nya affärserbjudanden.

Utvecklingen i våra affärer

Division Lantbruk fortsätter att utvecklas positivt inom i princip alla affärer. Förutsättningarna för årets skörd varierar i landets olika delar; i vissa delar av Sverige har stora mängder nederbörd lett till svårarbetade jordar, och en viss utvintring av höstgröden har skett i Mellansverige. I april invigdes Framtidsgården Bjertorp i Västergötland, där nya innovativa lösningar för framtidens jordbruk testas.

Resultatet i division Energi är lägre än föregående år: framförallt till följd av högre spannmålspriser, vilket påverkar lönsamheten inom Lantmännen Biorefineries. Kostnadsbesparingar har gjorts för att kompensera för de högre råvarupriserna. En strategisk investering i glutenproduktion görs i anslutning till biokombinatet i Norrköping: utöver nya möjligheter på marknaden för proteiningredienser minskar därmed även känsligheten för den stora prisvariationen på bioetanol.

I division Livsmedel är foodservice-verksamheten fortfarande hårt pressad av den pågående coronapandemin. Ett genomgripande arbete för att anpassa produktionen till situationen har genomförts sedan starten av pandemin. Efter en minskad investeringstakt under förra året genomförs nu investeringar i produktionsanläggningar för Lantmännen Unibake i ett flertal länder, däribland Danmark, Storbritannien och Polen.

Affärsområde Swecon fortsätter leverera på en hög nivå trots en minskande totalmarknad och minskad tillgång på maskiner till följd av effekter från pandemin. Resultatet är

högre än föregående år, och den lägre försäljningen av nya maskiner har kompenseras av kostnadsbesparingar och en fortsatt stark eftermarknad.

Affärsområde Fastigheter utvecklas positivt och levererar ett resultat som är högre än föregående år. Affärsområdets större projekt, däribland bygget av ett nytt kontor och bostäder i Malmö, fortskrider enligt plan.

Vi är redo när det vänder

Det senaste året har varit utmanande på många sätt, och vi har ännu inte tagit oss igenom den globala pandemin. Våra övergripande prioriteringar kvarstår: att skydda våra medarbetare, skydda våra affärer – och ta vårt samhällsansvar.

I takt med att allt fler människor vaccinerats kommer vi dock närmare en mer normal situation, och när världsekonomin åter vänder uppåt gäller det att ta vara på de möjligheter som finns. För Lantmännen innebär det bland annat fortsatta strategiska investeringar för framtida lönsam tillväxt – både i Sverige och internationellt. Vi fortsätter att investera i lantbrukets infrastruktur och våra industriverksamheter för att driva utvecklingen inom svenskt lantbruk och den totala spannmålsvärdekedjan.

Lantmännen har även etablerat en viktig sammanhållande roll när det gäller samarbeten med andra aktörer, inom allt från växtförädling till digitalisering och livsmedellexport. De gemensamma satsningar som görs syftar till att utveckla hela lantbruks- och livsmedelskedjan, och kommer i allra högsta grad Lantmännens medlemmar till gagn.

Jag ser fram emot en spännande fortsättning på 2021 och har, trots fortsatt påverkan från pandemin, stora förväntningar på Lantmännens utveckling under året. Tillsammans bygger vi ett företag och ett svenskt lantbruk i världsklass!



Per Olof Nyman
Vd och koncernchef

Kommentarer till perioden

Koncernens nettoomsättning och resultat, januari-april 2021

Nettoomsättning

Lantmännens nettoomsättning uppgick i första tertialet till 14 925 MSEK (15 730). Nettoomsättningen minskade med 5,1 procent varav 2,9 procent var valutaomräkningseffekter och 2,2 procent var organisk. Störst omsättningsminskning återfinns i division Livsmedel som en effekt av coronapandemin.

Rörelseresultat

Rörelseresultatet uppgick till 543 MSEK (500) och justerat för jämförelsestörande poster till 534 MSEK (500). Valutaomräkningseffekter har påverkat Lantmännens rörelseresultat negativt med 18 MSEK.

De jämförelsestörande posterna uppgick netto till 9 MSEK. Affärsområde Fastigheter påverkades av en jämförelsestörande realisationsvinst på 54 MSEK från fastighetsförsäljning i Ystad. I division Livsmedel gjordes en reservering för omstruktureringskostnader på -45 MSEK som ett led i Lantmännen Unibakes effektivisering av färskbrödsverksamheten.

Finansnetto och resultat efter finansiella poster

Finansnettot uppgick till -54 MSEK (-53), minskade finansieringskostnader har motverkas av negativa valutaomvärderingseffekter.

Resultat efter finansiella poster uppgick till 489 MSEK (447) och justerat för jämförelsestörande poster till 480 MSEK (447).

Skatt och resultat efter skatt

Periodens skattekostnad uppgick till 73 MSEK (71). Skatten beräknas utifrån bedömd skattesats för hela året.

Resultat efter skatt uppgick till 416 MSEK (376), varav 409 MSEK (369) avser medlemmarna i den ekonomiska föreningen och 7 MSEK (7) avser ägare utan bestämmande inflytande (minoritetsägare) i koncernföretag.

Kassaflöde

Kassaflödet från den löpande verksamheten uppgick till 833 MSEK (1 102), varav rörelseöverskottet bidrog med 1 106 MSEK (1 032) och kassaflödet från rörelsekapital med -273 MSEK (70). Lägre försäljning under coronapandemin har medfört att rörelsekapitalnivåerna är lägre än normalt vars effekt främst påverkat föregående års kassaflöde positivt.

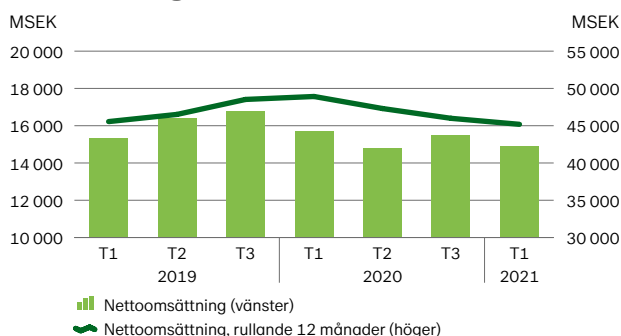
Investeringar i anläggningstillgångar uppgick till -847 MSEK (-631) och försäljning av anläggningstillgångar bidrog med 137 MSEK (76). Bland investeringarna kan nämnas Lantmännen Unibakes produktionsanläggningar samt affärsområde Fastigheters investering i Örebro. Försäljning av anläggningstillgångar har i tertialet påverkats av en större fastighetsförsäljning. Investeringarnivån var föregående år något lägre än planerat, som en anpassning till coronapandemin. Periodens nettoinvesteringar uppgick till -710 MSEK (-555).

Kassaflödet före finansieringsverksamheten var 45 MSEK (489) en minskning med 444 MSEK som förutom lägre kassaflöde från rörelsekapital förklaras av högre investeringsnivå jämfört med samma period föregående år.

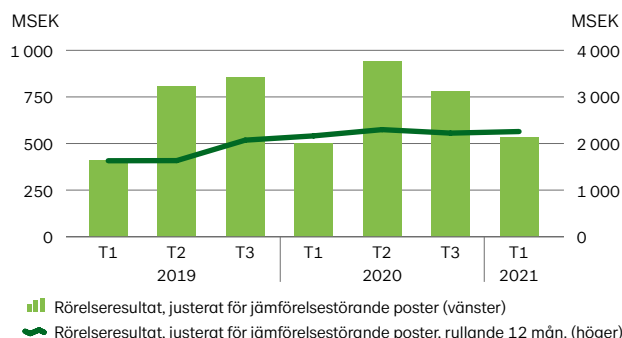
Förändring av räntebärande skulder uppgick till 281 MSEK (195). Under tertialet har en grön obligation om 1 miljard emitterats samt ett lån i danska kronor har lösts motsvarande 548 MSEK.

Periodens kassaflöde, inklusive finansieringsverksamheten, uppgick till 326 MSEK (684).

Nettoomsättning



Rörelseresultat





Lantmännen emitterade en grön obligation på Nasdaq-börsen i april.

Finansiell ställning

Eget kapital uppgick den 30 april till 18 602 MSEK (18 006 vid årsskiftet), varav 112 MSEK (105 vid årsskiftet) avser andra ägare än medlemmarna i den ekonomiska föreningen, det vill säga minoritetsintressen i koncernföretag.

Nettolåneskulden var 7 739 MSEK (7 761 vid årsskiftet).

Likvida medel uppgick per den 30 april till 1 744 MSEK (1 415 vid årsskiftet) och balansomslutningen var 41 811 MSEK (39 331 vid årsskiftet). Balansomslutningen har ökat med 2 480 MSEK till följd av ökat rörelsekapital samt högre låneskulder och likvida medel. Soliditeten uppgick till 44,5 procent (45,8 vid årsskiftet).

Risker och osäkerheter

Risker är ett naturligt inslag i all affärsverksamhet. En risk kan uppkomma genom felaktig hantering eller händelser och

beslut utanför Lantmännens kontroll. En korrekt hanterad risk kan leda till ökade möjligheter och värdeskapande medan en felaktigt hanterad risk kan innebära skador för verksamheten.

Lantmännens identifierade risker beskrivs utförligt i Lantmännens årsredovisning.

Förändringar i koncernen

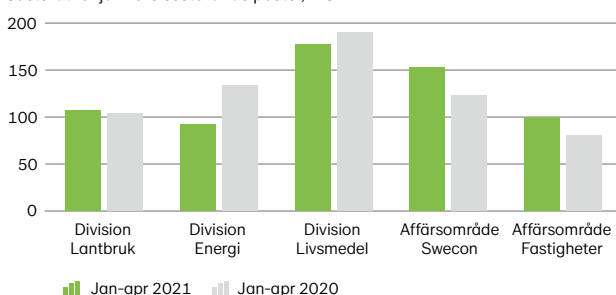
Under tertialet har inga väsentliga förvärv eller avyttringar skett i koncernen.

Personal

Medelantalet anställda var 9 858 (10 021) och antal heltidsanställda per 30 april 9 942 (9 366). I april föregående år rapporterades en stor minskning av heltidsanställda på grund av korttidspermitteringar, främst hänförliga till Lantmännen Unibake.

Rörelseresultat per segment, ackumulerat jan-apr

Justerat för jämförelsestörande poster, MSEK



Kassaflöde före finansieringsverksamheten





Övriga viktiga händelser under tertialet

Växa Sverige har gått in som delägare av Tillväxtbolaget, tillsammans med de tidigare ägarna Lantmännen, LRF och HK Scan.

Lantmännen har för andra året i rad utsetts till Årets talangföretag av talangnätverket 4Potentials.

Händelser efter periodens utgång

Lantmännens vd och koncernchef, Per Olof Nyman, har meddelat att han avser att gå i pension under 2022. Arbetet med att rekrytera en ersättare har påbörjats, och Per Olof planerar att stanna kvar i sin roll till dess att hans efterträdare tillträder.

Lantmännens föreningsstämma

Lantmännens föreningsstämma genomfördes digitalt den 11 maj.

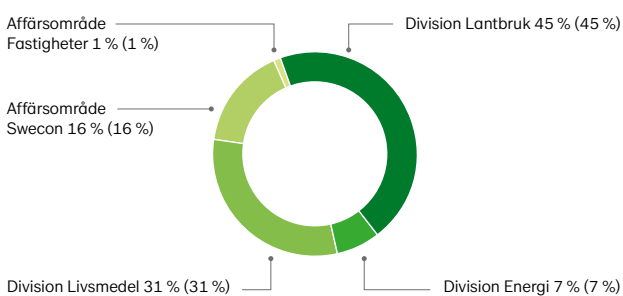
På föreningsstämman beslutades att göra den största utdelningen någonsin till Lantmännens medlemmar: 902 MSEK. De senaste fem åren har Lantmännen delat ut cirka 3,5 miljarder kronor till medlemmarna.

På stämman valdes Jenny Bengtsson till ny styrelseledamot – och Per Lindahl, Gunilla Aschan, Johan Bygge, Henrik Wahlberg och Hans Wallemyr omvaldes.

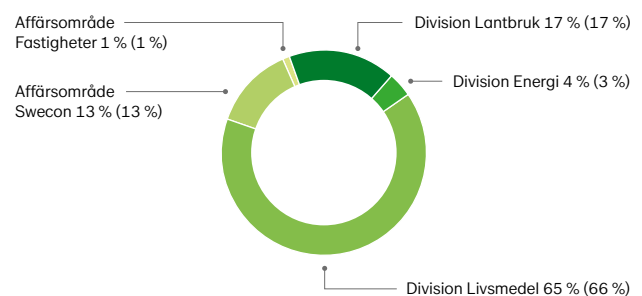
Vid konstituerande styrelsemöte omvaldes Per Lindahl till styrelsens ordförande och Hans Wallemyr till vice ordförande.

Andel av koncernens omsättning

Inklusive koncernintern försäljning



Andel av koncernens anställda





Division Lantbruk

Division Lantbruks nettoomsättning är lägre än föregående år, medan rörelseresultatet är i nivå med året innan: 107 MSEK (104). Divisionen fortsätter att utvecklas positivt, och i princip alla affärer levererar ett resultat i nivå med, eller högre än, föregående år. Ett stigande spannmålspris, i kombination med att lantbrukare har sålt sin spannmål tidigare än vanligt, har lett till ökad kapitalbindning och större lager under första tertialet.

Förutsättningarna för årets skörd varierar i landets olika delar; i vissa delar av Sverige har stora mängder nederbörd lett till svårarbetade jordar, och en viss utvintring av höstgrödor har skett i Mellansverige.

Efterfrågan på foder är fortsatt stor och avräkningspriserna för alla produktionsgrenar är stabila. Råvarupriserna har varit generellt höga under det senaste året, och priset på foder har därmed stigit. Efter enstaka, men några omfattande, fall av fågelinfluensan i april har produktionen av fjäderfä åter kommit igång, snabbare än väntat. Det råder dock fortsatt brist på unghöns.


Under tertialet har den ombyggda utsädesanläggningen i Skänninge, Östergötland, tagits i bruk. Skänninge blir därmed den tredje anläggningen att använda ThermoSeed-teknik för kemikaliefri behandling av utsäde.

Lantbruksverksamheten i Finland utvecklas fortsatt positivt och levererar ett resultat som är något högre än föregående år. Den stora höstsådden och låg utvintring i södra Finland har lett till ökad efterfrågan på växtskydd, och ger goda förutsättningar för kommande skörd.

Resultatet i divisionens internationella intresseinnehav är lägre än föregående år: den baltiska verksamheten redovisar ett något högre resultat än året innan, medan den tyska verksamheten visar ett lägre resultat.

Den underliggande utvecklingen i Lantmännen Maskin är positiv, även om resultatet är något lägre än föregående år. Totalmarknaden för traktorer har minskat med 4,9 procent under årets fyra första månader, och tillgången på maskiner har påverkats negativt av coronapandemin. Försäljningen av begagnade maskiner, reservdelar och service är på samma nivå eller högre än föregående år, trots större påverkan från coronapandemin på de lokala anläggningarna. Ordergången har varit stark under första tertialet, vilket pekar på en underliggande god efterfrågan. I april lämnade Lantmännen över distributionsansvaret för Massey Ferguson till AGCO.

I april invigdes Framtidsgården Bjertorp i Västergötland, där nytt utsäde, nya sätt att odla och ny teknik testas för att kunna utveckla innovativa lösningar för framtidens jordbruk.



Nyckeltal division Lantbruk Justerat för jämförelsestörande poster

	2021 jan-apr	2020 jan-apr	Förändring	2020 jan-dec
Nettoomsättning, MSEK	7 206	7 593	-5 %	21 501
Rörelseresultat, MSEK	107	104	3	439
Rörelsemarginal, %	1,5	1,4		2,0
Avkastning på operativt kapital, %	4,0	3,9		5,4
Medelantal anställda	1 642	1 682	-2 %	1 743

Lantmännen Lantbruk Sverige Justerat för jämförelsestörande poster

	2021 jan-apr	2020 jan-apr	Förändring	2020 jan-dec
Nettoomsättning, MSEK	4 453	4 640	-4 %	13 096
Rörelseresultat, MSEK	92	88	4	261
Rörelsemarginal, %	2,1	1,9		2,0
Avkastning på operativt kapital, %	6,8	7,3		6,6
Medelantal anställda	725	748	-3 %	805

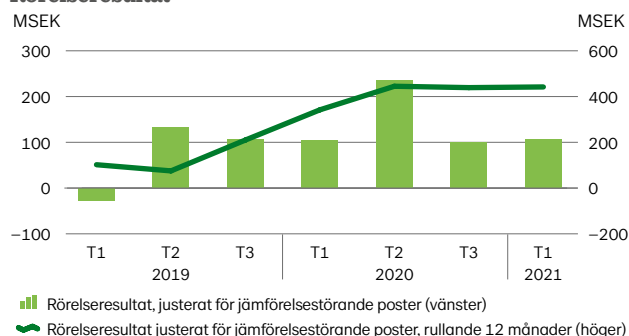
Lantmännen Maskin Sverige Justerat för jämförelsestörande poster

	2021 jan-apr	2020 jan-apr	Förändring	2020 jan-dec
Nettoomsättning, MSEK	1 078	1 155	-7 %	3 669
Rörelseresultat, MSEK	-14	-10	-4	-7
Rörelsemarginal, %	-1,3	-0,9		-0,2
Avkastning på operativt kapital, %	-3,5	-2,1		-0,5
Medelantal anställda	744	757	-2 %	760

Nettoomsättning



Rörelseresultat





Division Energi

Division Energis nettoomsättning är i nivå med föregående år, medan rörelseresultatet är lägre: 92 MSEK (134). Det lägre resultatet förklaras framförallt av högre spannmålspriser, vilket påverkar lönsamheten inom Lantmännen Biorefineries – som består av affärerna Agroetanol, Reppe, Oats och Functional Foods. Ett bra arbete har genomförts för att kompensera för de högre råvarupriserna, och produktionen fungerar generellt väl i samtliga affärer.

Etanolpriset har stigit något under årets första månader, men är fortsatt väldigt volatilt. Efterfrågan på etanol har varit lägre än normalt, inte minst på grund av fortsatta restriktioner kring coronapandemin i stora delar av Europa. Efterfrågan på Agroetanols foderprodukt är fortsatt stor. Även efterfrågan på stärkelse till pappersindustrin har ökat under årets första månader, efter en drastisk nedgång tidigare under pandemin.

Under tertiet har ett långsiktigt avtal tecknats med Eon om att leverera grön energi till anläggningen i Norrköping. I februari invigdes en ny anläggning för återvinning i Fredericia,

Danmark, som kommer att förädla restprodukter från livsmedelsindustrin till råvara för produktionen i biokombinatet i Norrköping. Under tertiet har teknisk sprit från Reppe tagits upp på den så kallade Artikel 95-listan, vilket innebär att den är godkänd för försäljning som handsprit.

Lantmännen Aspen fortsätter att utvecklas positivt, och har kraftigt ökat sin försäljning jämfört med föregående år. Expansionen i USA fortsätter planenligt, och under tertiet har avtal tecknats med ytterligare en distributör. Försäljningen av Agrolprodukter utvecklas väl.

Lantmännen har beslutat att göra en större strategisk investering i glutenproduktion i anslutning till biokombinatet i Norrköping. I den nya anläggningen kommer gluten att separeras från vetet för vidareförsäljning till industrin; glutenprodukten kan användas både i livsmedel och som foderråvara. Utöver de möjligheter som skapas på marknaden för proteiningredienser innebär detta även att affärens intäkter från försäljning på den volatila etanolmarknaden blir relativt sett mindre, då gluten blir ett nytt ben för verksamheten.

Nyckeltal division Energi

Justerat för jämförelsestörande poster

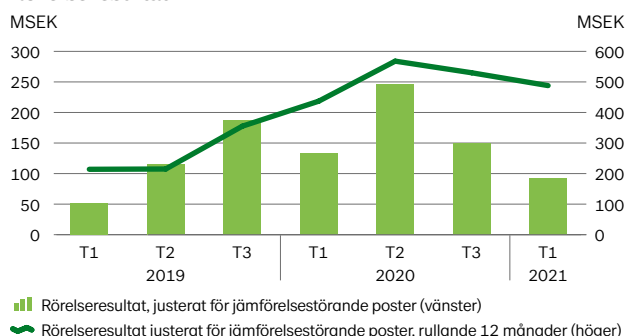
Nettoomsättning, MSEK	1 191	1 189	0 %	3 938
Rörelseresultat, MSEK	92	134	-42	530
Rörelsemarginal, %	7,7	11,3		13,5
Avkastning på operativt kapital, %	19,6	30,9		40,5
Medelantal anställda	358	327	9 %	345

	2021 jan-apr	2020 jan-apr	Förändring	2020 jan-dec
Nettoomsättning, MSEK	1 191	1 189	0 %	3 938
Rörelseresultat, MSEK	92	134	-42	530
Rörelsemarginal, %	7,7	11,3		13,5
Avkastning på operativt kapital, %	19,6	30,9		40,5
Medelantal anställda	358	327	9 %	345

Nettoomsättning



Rörelseresultat





Division Livsmedel

Division Livsmedel är fortsatt kraftigt påverkad av coronapandemin: nettoomsättningen har minskat jämfört med föregående år, framförallt till följd av minskad foodservice-försäljning i Lantmännen Unibake. Rörelseresultatet, justerat för jämförelsestörande poster, uppgår till 177 MSEK (190).

Den största försäljningsminskningen inom Unibake har skett på de marknader där kunderna till stor del består av hotell, restauranger, snabbmatskedjor och flygbolag. Ett intensivt och genomgripande arbete för att reducera kostnader och anpassa produktionen har genomförts sedan starten av pandemin. Resultatet för årets första fyra månader är något högre än föregående år, men betydligt lägre än innan pandemin.

Efter en minskad investeringstakt under förra året genomförs nu flera investeringar i produktionsanläggningar i bland annat Danmark, Storbritannien och Polen. Sammantaget står Unibake rustat för att åter växla upp produktion och försäljning när restriktionerna i samhället mildras. Under tertiet har avtal tecknats med en ny större kund i Australien.

Lantmännen Cerealias resultat är lägre än föregående år, vilket dels beror på minskad efterfrågan inom Foodservice och B2B – men framförallt på att förra årets försäljning i mars och april påverkades positivt av att konsumenter hamstrade basvaror. Snabbt ökande råvarupriser har också haft en dämpande effekt på resultatet.

De positiva effekterna av det genomförda förbättringsprogrammet kvarstår, bland annat i form av en mer stabil och effektiv produktion. Intresset och efterfrågan för det hållbara odlingskonceptet Klimat och natur fortsätter att öka, både bland konsumenter och företagskunder.

Lantmännen har fördjupat sitt samarbete med Svensk-märkning: redan sedan tidigare märks mjöl från Kungsörnen med "Från Sverige"-märket, och under andra kvartalet kommer ytterligare produkter från Kungsörnen, Axa, GoGreen och Korvbrödsbagarn att märkas.

Resultatet i det delägda bolaget Viking Malt är något lägre än föregående år. En strategisk investering i ett nytt malteri i Lahtis, Finland, har påbörjats.

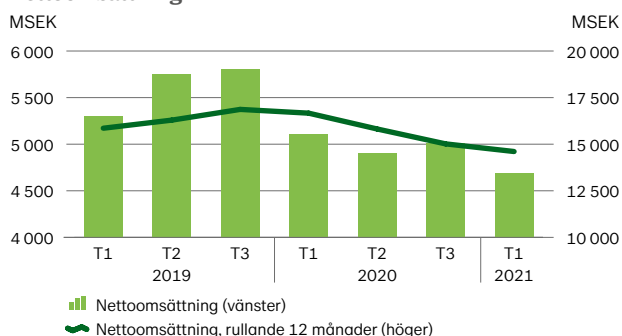
Nyckeltal division Livsmedel

Justerat för jämförelsestörande poster

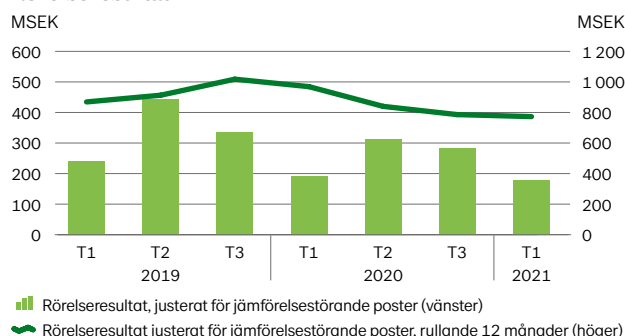
Nettoomsättning, MSEK	4 694	5 104	-8 %	15 017
Rörelseresultat, MSEK	177	190	-13	786
Rörelsemarginal, %	3,8	3,7		5,2
Avkastning på operativt kapital, %	3,3	3,3		4,7
Medelantal anställda	6 241	6 462	-3 %	6 347

	2021 jan-apr	2020 jan-apr	Förändring	2020 jan-dec
Nettoomsättning, MSEK	4 694	5 104	-8 %	15 017
Rörelseresultat, MSEK	177	190	-13	786
Rörelsemarginal, %	3,8	3,7		5,2
Avkastning på operativt kapital, %	3,3	3,3		4,7
Medelantal anställda	6 241	6 462	-3 %	6 347

Nettoomsättning



Rörelseresultat





Affärsområde Swecon

Affärsområde Swecons nettoomsättning är i nivå med föregående år, medan rörelseresultatet har förbättrats jämfört med året innan till 153 MSEK (123). Resultatförbättringen beror både på något bättre marginaler genom en större andel serviceaffär och lägre kostnader. Coronapandemin har lett till komponentbrist, vilket i sin tur har inneburit minskad tillgång på maskiner. Detta kommer i viss mån att förskjuta försäljningen över året.

I Sverige är aktiviteten på marknaden relativt hög och efterfrågan god. Påverkan från pandemin har varit större i Tyskland, vilket har lett till större osäkerhet på marknaden. Efterfrågan i de baltiska länderna är god.

Eftermarknaden för anläggningsmaskiner fortsätter att öka, med större efterfrågan på begagnade maskiner, reservdelar och service. Stort fokus ligger på att rekrytera kvalificerade tekniker till verksamheten, då konkurrensen är fortsatt mycket hård på arbetsmarknaden och Swecons ambition är att öka verkstadskapaciteten.

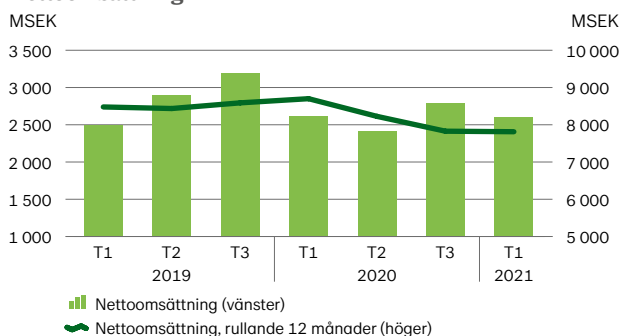
Under tertiet har nya affärssystem implementerats i de baltiska länderna och Sverige.

Nyckeltal affärsområde Swecon

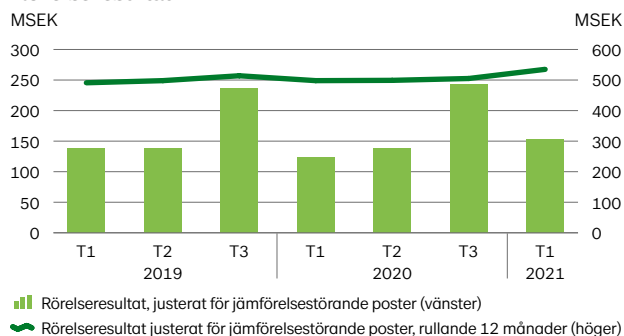
Justerat för jämförelsestörande poster

	2021 jan-apr	2020 jan-apr	Förändring	2020 jan-dec
Nettoomsättning, MSEK	2 601	2 615	-1 %	7 827
Rörelseresultat, MSEK	153	123	30	505
Rörelsemarginal, %	5,9	4,7		6,5
Avkastning på operativt kapital, %	35,2	25,0		35,3
Medelantal anställda	1 250	1 230	2 %	1 246

Nettoomsättning



Rörelseresultat





Här byggs kvarteret Triton i Malmö Hamn med Lantmännens nya kontor.

Affärsområde Fastigheter

Nettoomsättningen i affärsområde Fastigheter är något högre än föregående år, och rörelseresultatet, exklusive fastighetsförsäljningar och justerat för jämförelsestörande poster, uppgår till 100 MSEK (80).

Lantmännen Fastigheter har under tertiet frånträtt en anläggning i hamnen i Ystad till förmån för Ystad kommun, som avser att utveckla bostäder på platsen. Ett förvärv avsett för Unibakes produktion har genomförts i Örebro.

Lantmännens översyn av fastigheter som är strategiskt viktiga ur ett beredskapsperspektiv fortsätter. Bland annat utvärderas förutsättningar för expansion, tillstånd och

framtida investeringsbehov. Som en del i Lantmännens klimat- och hållbarhetsstrategi kommer också energikartläggningen av Lantmännens fastigheter att uppdateras.

Samarbetet med Hemsö Fastigheter i det delägda bolaget Lanthem utvecklas positivt, och två projekt för att bygga äldreboenden pågår för närvarande inom fastighetsbeståndet.

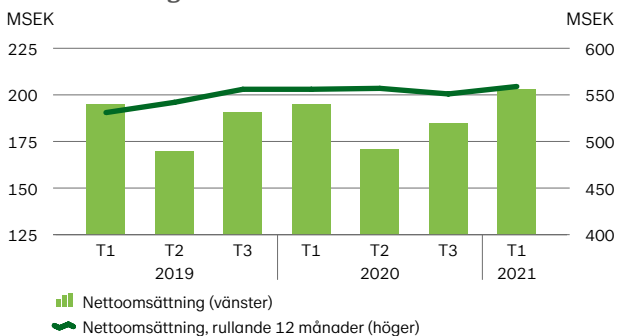
Lantmännen Agrovärme resultat är högre än föregående år, främst tack vare ökad försäljning. Agrovärme har förlängt sitt avtal med Fortifikationsverket i Sätenäs i ytterligare 15 år. Arbete har påbörjats för att certifiera Agrovärme som biokolsleverantör.

Nyckeltal affärsområde Fastigheter Justerat för jämförelsestörande poster

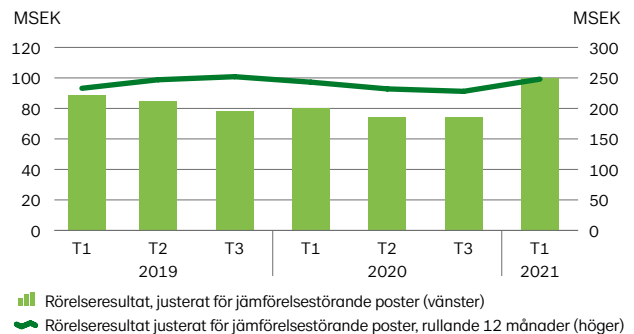
	2021 jan-apr	2020 jan-apr	Förändring	2020 jan-dec
Nettoomsättning, MSEK	203	195	4 %	551
Rörelseresultat, MSEK	100	80	20	228
Rörelseresultat exkl. fastighetsförsäljningar, MSEK	101	75	26	223
Fastighetsförsäljningar, MSEK ¹⁾	-1	5		5
Avkastning på operativt kapital, %	10,0	8,1		8,1
Medelantal anställda	46	43	7 %	44

¹⁾ Exkl. jämförelsestörande fastighetsförsäljningar 54 MSEK (0).

Nettoomsättning



Rörelseresultat



Koncernens resultaträkning i sammandrag

MSEK	2021 jan-apr	2020 jan-apr	maj 2020- apr 2021	2020 jan-dec
Nettoomsättning	14 925	15 730	45 185	45 990
Övriga rörelseintäkter	244	124	549	429
Förändringar i lager av färdiga produkter och produkter i arbete	-66	-336	-218	-488
Råvaror och förnödenheter	-4 797	-4 429	-14 760	-14 392
Handelsvaror	-4 679	-5 354	-13 667	-14 342
Personalkostnader	-2 146	-2 209	-6 299	-6 362
Avskrivningar och nedskrivningar	-698	-692	-2 057	-2 051
Övriga rörelsekostnader	-2 257	-2 364	-6 606	-6 713
Andel av resultat i företag redovisade enligt kapitalandelsmetoden	17	30	139	152
Rörelseresultat	543	500	2 266	2 223
Finansiella intäkter	17	34	92	109
Finansiella kostnader	-71	-87	-275	-291
Resultat efter finansiella poster	489	447	2 083	2 041
Skatt	-73	-71	-246	-244
Periodens resultat	416	376	1 837	1 797
Periodens resultat hänförligt till:				
Medlemmar i den ekonomiska föreningen	409	369	1 828	1 788
Innehav utan bestämmande inflytande	7	7	9	9

Koncernens rapport över totalresultat i sammandrag

MSEK	2021 jan-apr	2020 jan-apr	maj 2020- apr 2021	2020 jan-dec
Periodens resultat	416	376	1 837	1 797
Övrigt totalresultat				
<i>Poster som inte kommer att omklassificeras till resultatet</i>				
Aktuariella vinster och förluster i förmånsbaserade pensionsplaner, netto före skatt	62	-128	277	87
Andelar i bolag värderade till verkligt värde via övrigt total resultat, netto före skatt	24	-81	7	-98
Skatt hänförlig till poster som inte kommer att omklassificeras	-11	33	-57	-13
Summa	75	-176	227	-24
<i>Poster som kommer att omklassificeras till resultatet</i>				
Kassafördessäkringar, netto före skatt	-76	-70	-18	-12
Omräkningsdifferens på utländsk verksamhet	159	34	-670	-795
Resultat från säkring av nettoinvestering i utländska verksamheter, netto före skatt	-18	-55	110	73
Skatt hänförlig till poster som kommer att omklassificeras	27	27	-12	-12
Summa	92	-64	-590	-746
<i>Andel i övrigt totalresultat i företag redovisade enligt kapitalandelsmetoden</i>				
Poster som kommer att omklassificeras till resultatet	12	44	-136	-104
Summa	12	44	-136	-104
Övrigt totalresultat, netto efter skatt	179	-196	-499	-874
Summa totalresultat för perioden	595	180	1 338	923
Summa totalresultat hänförligt till:				
Medlemmar i den ekonomiska föreningen	588	173	1 329	914
Innehav utan bestämmande inflytande	7	7	9	9

Koncernens balansräkning i sammandrag

MSEK	2021 30 apr	2020 30 apr	2020 31 dec
TILLGÅNGAR			
Materiella anläggningstillgångar	12 882	13 165	12 601
Förvaltningsfastigheter	691	674	687
Goodwill	5 529	5 811	5 461
Övriga immateriella anläggningstillgångar	3 347	3 614	3 370
Innehav redovisade enligt kapitalandelsmetoden	2 545	2 550	2 517
Finansiella anläggningstillgångar	589	543	538
Uppskjutna skattefordringar	277	306	275
Övriga anläggningstillgångar	177	202	166
Summa anläggningstillgångar	26 037	26 865	25 615
Varulager	6 103	6 251	6 077
Kundfordringar och övriga rörelsefordringar	7 693	7 161	5 967
Kortfristiga räntebärande tillgångar	137	119	173
Aktuella skattefordringar	97	117	84
Likvida medel	1 744	1 868	1 415
Summa omsättningstillgångar	15 774	15 516	13 716
SUMMA TILLGÅNGAR	41 811	42 381	39 331
EGET KAPITAL OCH SKULDER			
Eget kapital hänförligt till medlemmar i den ekonomiska föreningen	18 490	17 584	17 901
Innehav utan bestämmande inflytande	112	101	105
Summa eget kapital	18 602	17 685	18 006
Långfristiga räntebärande skulder ¹⁾	5 451	5 490	5 034
Avsättningar för pensionsförpliktelser	821	1 057	897
Uppskjutna skatteskulder	755	733	807
Övriga långfristiga avsättningar	272	242	264
Övriga långfristiga skulder	16	80	27
Summa långfristiga skulder	7 315	7 602	7 029
Kortfristiga räntebärande skulder	3 937	5 861	3 956
Leverantörsskulder och andra rörelseskulder	10 945	10 284	9 375
Aktuella skatteskulder	230	148	185
Kortfristiga avsättningar	782	801	780
Summa kortfristiga skulder	15 894	17 094	14 296
SUMMA EGET KAPITAL OCH SKULDER	41 811	42 381	39 331
Soliditet	44,5	41,7	45,8
¹⁾ Inklusivt förlagsandelar	250	250	250

Koncernens kassaflödesanalys i sammandrag

MSEK	2021 jan-apr	2020 jan-apr	2020 jan-dec
Rörelseresultat	543	500	2 223
Justering för poster som inte ingår i kassaflödet ¹⁾	667	669	1 939
Betalda finansiella poster, netto	-51	-33	-177
Betald skatt	-53	-104	-174
Kassaflöde från den löpande verksamheten före förändring av rörelsekapital	1 106	1 032	3 811
Förändring av rörelsekapital	-273	70	692
Kassaflöde från den löpande verksamheten	833	1 102	4 503
Förvärv, avyttring av verksamheter	-2	-8	-54
Investeringar i materiella och immateriella anläggningstillgångar	-847	-631	-1 795
Försäljning av materiella och immateriella anläggningstillgångar	137	76	187
Förändring av finansiella placeringar	-76	-50	-38
Kassaflöde från investeringsverksamheten	-788	-613	-1 700
Kassaflöde före finansieringsverksamheten	45	489	2 803
Förändring av räntebärande skulder och pensionsavsättningar	281	195	-2 079
Förändring i insatskapital	0	0	-19
Utbetald utdelning	0	0	-451
Kassaflöde från finansieringsverksamheten	281	195	-2 549
Periodens kassaflöde	326	684	254
Likvida medel vid periodens början	1 415	1 183	1 183
Kursdifferens i likvida medel	3	1	-22
Likvida medel vid periodens slut	1 744	1 868	1 415
¹⁾ Av- och nedskrivning av anläggningstillgångar	698	692	2 051
Andel av resultat i företag redovisade enligt kapitalandelsmetoden	-12	-16	-110
Realisationsresultat från försäljning av anläggningstillgångar och verksamheter	-46	-12	-12
Övriga ej likvidpåverkande poster	27	5	10
Justering för poster som inte ingår i kassaflödet	667	669	1 939

Koncernens förändringar i eget kapital i sammandrag

MSEK	2021 jan-apr			2020 jan-apr			2020 jan-dec		
	Föreningens medlemmar	Ägare utan bestämmande inflytande	Totalt eget kapital	Föreningens medlemmar	Ägare utan bestämmande inflytande	Totalt eget kapital	Föreningens medlemmar	Ägare utan bestämmande inflytande	Totalt eget kapital
Ingående balans den 1 januari	17 901	105	18 006	17 411	94	17 505	17 411	94	17 505
Summa totalresultat för perioden	588	7	595	173	7	180	914	9	923
Värdeöverföring till ägare	-	-	-	-	-	-	-445	-6	-451
Av medlemmar inbetalt insatskapital	1	-	1	-	-	-	132	-	132
Till medlemmar utbetalt insatskapital	-	-	-	-	-	-	-151	-	-151
Annan förändring	-	-	-	-	-	-	40	8	48
Utgående balans	18 490	112	18 602	17 584	101	17 685	17 901	105	18 006
Eget kapital hänförligt till medlemmar i den ekonomiska föreningen									
Insatskapital, inbetalt	1 403			1 373			1 402		
Insatskapital, emitterat	1 826			1 586			1 826		
Övrigt eget kapital	15 261			14 625			14 673		
Totalt eget kapital hänförligt till medlemmar i den ekonomiska föreningen	18 490			17 584			17 901		

Koncernens tertialfördelade resultaträkningar i sammandrag

MSEK	2021 jan-apr	2020 sep-dec	2020 maj-aug	2020 jan-apr
Nettoomsättning	14 925	15 481	14 779	15 730
	244	168	137	124
Övriga rörelseintäkter	-66	-578	426	-336
Förändring i lager av färdiga produkter och produkter i arbete	-4 797	-4 336	-5 627	-4 429
Råvaror och förnödenheter	-4 679	-4 966	-4 022	-5 354
Handelsvaror	-2 146	-2 108	-2 045	-2 209
Personalkostnader	-698	-682	-677	-692
Avskrivningar och nedskrivningar	-2 257	-2 277	-2 072	-2 364
Övriga rörelsekostnader	17	78	44	30
Andel av resultat i företag redovisade enligt kapitalandelsmetoden				
Rörelseresultat	543	780	943	500
Finansiella intäkter	17	44	31	34
Finansiella kostnader	-71	-103	-101	-87
Resultat efter finansiella poster	489	721	873	447
Skatt	-73	-59	-114	-71
Periodens resultat	416	662	759	376
Periodens resultat hänförligt till:				
Medlemmar i den ekonomiska föreningen	409	662	757	369
Innehav utan bestämmande inflytande	7	0	2	7

Koncernens poster av jämförelsestörande karaktär

MSEK	2021 jan-apr	2020 jan-apr	2020 jan-dec
Redovisat rörelseresultat	543	500	2 223
<i>Jämförelsestörande poster i rörelseresultatet:</i>			
Strukturkostnader, division Livsmedel	-45	-	-
Realisationsresultat, affärsområde Fastigheter	54	-	-
Summa jämförelsestörande poster i rörelseresultatet	9	-	-
Rörelseresultat justerat för jämförelsestörande poster	534	500	2 223
Redovisat resultat efter finansiella poster	489	447	2 041
Jämförelsestörande poster i rörelseresultat enligt ovan	9	-	-
Summa jämförelsestörande poster i finansnettot	0	-	-
Resultat efter finansiella poster justerat för jämförelsestörande poster	480	447	2 041
Avkastning på eget kapital, justerat för jämförelsestörande poster, %	6,7	6,4	10,2
Avkastning på operativt kapital, justerat för jämförelsestörande poster, %	6,0	5,4	8,1

Koncernens nettoomsättning per segment och affär

MSEK	2021 jan-apr	2020 jan-apr	Förändring jan-apr, %	maj 2020- apr 2021	2020 jan-dec
Nettoomsättning exklusive leasingverksamhet					
Lantmännen Lantbruk Sverige	4 453	4 640	-4 %	12 909	13 096
Lantmännen Lantbruk Finland	1 427	1 633	-13 %	4 145	4 351
Lantmännen Maskin Sverige	1 078	1 155	-7 %	3 592	3 669
Division Lantbruk övrigt och elimineringsar	248	165	50 %	468	385
Division Lantbruk	7 206	7 593	-5 %	21 114	21 501
Lantmännen Biorefineries	859	888	-3 %	2 901	2 930
Lantmännen Aspen	333	301	11 %	1 048	1 016
Division Energi övrigt och elimineringsar	-1	0	0 %	-9	-8
Division Energi	1 191	1 189	0 %	3 940	3 938
Lantmännen Unibake	3 425	3 724	-8 %	10 828	11 127
Lantmännen Cerealia	1 392	1 502	-7 %	4 157	4 267
Division Livsmedel övrigt och elimineringsar	-123	-122	-1 %	-378	-377
Division Livsmedel	4 694	5 104	-8 %	14 607	15 017
Swecon Sverige	1 397	1 371	2 %	4 119	4 093
Swecon Tyskland	979	978	0 %	2 920	2 919
Swecon Baltikum	82	118	-31 %	252	288
Affärsområde Swecon övrigt och elimineringsar	-1	-2	50 %	-2	-3
Affärsområde Swecon	2 457	2 465	0 %	7 289	7 297
Affärsområde Fastigheter	52	48	8 %	121	117
Övrig verksamhet	220	207	6 %	709	696
Elimineringsar	-1 092	-1 082	-1 %	-3 276	-3 266
Summa	14 728	15 524	-5 %	44 504	45 300
Nettoomsättning från leasingverksamhet					
Affärsområde Swecon	143	150	-5 %	523	530
Affärsområde Fastigheter	151	147	3 %	438	434
Elimineringsar	-97	-91	-7 %	-280	-274
Summa	197	206	-4 %	681	690
Total nettoomsättning	14 925	15 730	-5 %	45 185	45 990

Segmentinformation, justerad för jämförelsestörande poster

Rörelseresultat per segment, justerat för jämförelsestörande poster

MSEK	2021 jan-apr	2020 jan-apr	maj 2020- apr 2021	2020 jan-dec
Division Lantbruk	107	104	442	439
Division Energi	92	134	488	530
Division Livsmedel	177	190	773	786
Affärsområde Swecon	153	123	535	505
Affärsområde Fastigheter ¹⁾	100	80	248	228
Övrig verksamhet	-55	-55	-138	-138
Koncernposter	-40	-76	-91	-127
Total	534	500	2 257	2 223
¹⁾ Inkluderar realisationsresultat från försäljning av fastigheter	-1	5	-1	5

Rörelsemarginal per segment, justerad för jämförelsestörande poster

%	2021 jan-apr	2020 jan-apr	maj 2020- apr 2021	2020 jan-dec
Division Lantbruk	1,5	1,4	2,1	2,0
Division Energi	7,7	11,3	12,4	13,5
Division Livsmedel	3,8	3,7	5,3	5,2
Affärsområde Swecon	5,9	4,7	6,8	6,5
Total	3,6	3,2	5,0	4,8

Avkastning på operativt kapital per segment, justerad för jämförelsestörande poster

%	2021 jan-apr	2020 jan-apr	maj 2020- apr 2021	2020 jan-dec
Division Lantbruk	4,0	3,9	5,5	5,4
Division Energi	19,6	30,9	36,3	40,5
Division Livsmedel	3,3	3,3	4,7	4,7
Affärsområde Swecon	35,2	25,0	39,0	35,3
Affärsområde Fastigheter ²⁾	10,0	8,1	8,7	8,0
Total	6,0	5,4	8,4	8,1

²⁾ Justerad för resultat från fastighetsförsäljningar.

Segmentsinformation

Rörelseresultat per segment

MSEK	2021 jan-apr	2020 jan-apr	maj 2020- apr 2021	2020 jan-dec
Division Lantbruk	107	104	442	439
Division Energi	92	134	488	530
Division Livsmedel	132	190	728	786
Affärsområde Swecon	153	123	535	505
Affärsområde Fastigheter ¹⁾	154	80	302	228
Övrig verksamhet	-55	-55	-138	-138
Koncernposter	-40	-76	-91	-127
Total	543	500	2 266	2 223
¹⁾ Inkluderar realisationsresultat från försäljning av fastigheter	53	5	53	5

Rörelsemarginal per segment

%	2021 jan-apr	2020 jan-apr	maj 2020- apr 2021	2020 jan-dec
Division Lantbruk	1,5	1,4	2,1	2,0
Division Energi	7,7	11,3	12,4	13,5
Division Livsmedel	2,8	3,7	5,0	5,2
Affärsområde Swecon	5,9	4,7	6,8	6,5
Total	3,6	3,2	5,0	4,8

Avkastning på operativt kapital per segment

%	2021 jan-apr	2020 jan-apr	maj 2020- apr 2021	2020 jan-dec
Division Lantbruk	4,0	3,9	5,5	5,4
Division Energi	19,6	30,9	36,3	40,5
Division Livsmedel	2,4	3,3	4,4	4,7
Affärsområde Swecon	35,2	25,0	39,0	35,3
Affärsområde Fastigheter ²⁾	10,0	8,1	8,7	8,0
Total	6,1	5,4	8,4	8,1

²⁾ Justerad för resultat från fastighetsförsäljningar.

Moderföretaget

Verksamheten i moderföretaget Lantmännen ek för består av Lantmännen Lantbruks svenska verksamhet inom division Lantbruk, Agro Oil samt koncerngemensamma funktioner.

Nettoomsättningen uppgick till 4 600 MSEK (4 777) och rörelseresultatet till 103 MSEK (13).

Finansnettot uppgick till 107 MSEK (106) och resultat efter finansiella poster till 210 MSEK (119). Periodens investeringar i anläggningstillgångar uppgick till 56 MSEK (85).

Soliditeten vid utgången av perioden var 47,7 procent (50,4 vid årsskiftet).

Medelantalet anställda i moderföretaget uppgick till 978 (964).

Moderföretagets resultaträkning i sammandrag

MSEK	2021 jan-apr	2020 jan-apr
Nettoomsättning, totalt	4 600	4 777
Övriga rörelseintäkter	142	73
Förändring av produkter i arbete, färdiga varor samt pågående arbeten för annans räkning	9	-418
Råvaror och förnödenheter	-2 835	-2 501
Handelsvaror	-858	-950
Personalkostnader	-304	-309
Avskrivning och nedskrivning	-53	-50
Övriga rörelsekostnader	-598	-609
Rörelseresultat	103	13
Resultat från finansiella poster	107	106
Resultat efter finansiella poster	210	119
Skatt	-26	-5
Årets resultat	184	114

Moderföretagets rapport över totalresultat

MSEK	2021 jan-apr	2020 jan-apr
Periodens resultat	184	114
Övrigt totalresultat		
<i>Poster som inte kommer att omklassificeras till resultatet</i>		
Finansiella tillgångar värderade till verkligt värde via övrigt totalresultat, netto före skatt	31	-47
Summa	31	-47
<i>Poster som kommer att omklassificeras till resultatet</i>		
Kassaflödessäkringar, netto före skatt	-77	-71
Skatt hänförlig till poster som kommer att omklassificeras	23	15
Summa	-54	-56
Övrigt totalresultat, netto efter skatt	-23	-103
Summa totalresultat	161	11

Moderföretagets balansräkning i sammandrag

MSEK	2021 30 april	2020 30 april
TILLGÅNGAR		
Immateriella anläggningstillgångar	439	464
Materiella anläggningstillgångar	957	851
Andelar i koncernföretag	11 643	11 049
Andelar i joint venture/intresseföretag	1 343	1 371
Fordringar hos koncernföretag	4 020	4 297
Andra långfristiga värdepappersinnehav	269	255
Övriga långfristiga fordringar	52	115
Summa anläggningstillgångar	18 723	18 402
Varulager	2 124	1 826
Fordringar hos koncernföretag	6 934	8 388
Övriga kortfristiga fordringar	3 422	3 059
Kortfristiga placeringar inkl kassa och bank	1 398	1 403
Summa omsättningstillgångar	13 878	14 676
SUMMA TILLGÅNGAR	32 601	33 078
EGET KAPITAL OCH SKULDER		
Eget kapital	15 107	14 564
Obeskattade reserver	562	466
Avsättningar	102	76
Långfristiga skulder	3 468	3 195
Kortfristiga skulder till koncernföretag	7 014	6 937
Övriga kortfristiga skulder	6 348	7 840
SUMMA EGET KAPITAL OCH SKULDER	32 601	33 078

Noter

Redovisningsprinciper

Lantmännen tillämpar de internationella redovisningsstandarderna, International Financial Reporting Standards (IFRS), såsom de antagits av EU. Denna delårsrapport har upprättats i enlighet med IAS 34 "Delårsrapportering" och årsredovisningslagen. För moderföretaget tillämpas Rådet för finansiell rapporterings rekommendation RFR 2, Redovisning i juridiska personer, och den svenska årsredovisningslagen.

Tillämpningen av redovisningsprinciperna är i överensstämmelse med de som finns i årsredovisningen för räkenskapsåret som slutade den 31 december 2020 och ska läsas

tillsammans med denna årsredovisning. Det föreligger inga förändringar av IFRS under 2021 som bedöms ha väsentlig påverkan på resultat och finansiell position för koncernen.

Avsättning med anledning av EU-kommissionens utredning

Med anledning av EU-kommissionens utredning av Lantmännen Agroetanol och två andra etanoltillverkare angående misstänkt brott mot EU:s konkurrenslagstiftning redovisas sedan tidigare en avsättning på 500 MSEK. Lantmännen har samarbetat fullt ut med EU-kommissionen under utredningen och är nu i en förlikningsprocess.

Finansiella tillgångar och skulder med upplysning om verkligt värde, 30 april 2021

MSEK	Redovisat värde	Verkligt värde
Tillgångar		
Andra aktier och andelar	528	528
Övriga finansiella anläggningstillgångar	61	61
Övriga anläggningstillgångar	25	25
Kundfordringar och övriga rörelsefordringar	7 006	7 006
Kortfristiga räntebärande tillgångar	137	137
Likvida medel	1 744	1 744
Summa finansiella tillgångar	9 501	9 501
Skulder		
Långfristiga räntebärande skulder	5 451	5 537
Övriga långfristiga skulder	16	16
Kortfristiga räntebärande skulder	3 936	3 976
Leverantörsskulder och andra rörelseskulder	7 237	7 237
Summa finansiella skulder	16 640	16 766

Finansiella tillgångar och skulder med upplysning om verkligt värde, 30 april 2020

MSEK	Redovisat värde	Verkligt värde
Tillgångar		
Andra aktier och andelar	507	506
Övriga finansiella anläggningstillgångar	36	36
Övriga anläggningstillgångar	56	56
Kundfordringar och övriga rörelsefordringar	6 617	6 617
Kortfristiga räntebärande tillgångar	119	119
Likvida medel	1 868	1 868
Summa finansiella tillgångar	9 203	9 202
Skulder		
Långfristiga räntebärande skulder	5 490	5 562
Övriga långfristiga skulder	79	79
Kortfristiga räntebärande skulder	5 861	5 910
Leverantörsskulder och andra rörelseskulder	6 365	6 365
Summa finansiella skulder	17 795	17 916

Finansiella tillgångar och skulder värderade till verkligt värde fördelade utifrån värderingsnivå, 30 april 2021

MSEK	Nivå 1	Nivå 2	Nivå 3	Summa
Tillgångar				
Derivat med positivt verkligt värde ¹⁾	567	32	-	599
Övriga finansiella tillgångar värderade till verkligt värde ²⁾	400	-	128	528
Summa tillgångar	967	32	128	1 127
Skulder				
Derivat med negativt verkligt värde ³⁾	702	20	-	722
Summa skulder	702	20	-	722

¹⁾ Ingår i raderna Övriga anläggningstillgångar, kundfordringar och övriga rörelsefordringar samt kortfristiga räntebärande tillgångar

²⁾ Ingår i raden aktier och andelar

³⁾ Ingår i raderna Långfristiga räntebärande skulder, Övriga långfristiga skulder, kortfristiga räntebärande skulder samt Leverantörsskulder och andra rörelseskulder

Verkligtvärdehierarki med upplysning om basdata för värdering till verkligt värde

Nivå 1: Noterade priser (ojusterade) på aktiva marknader för identiska skulder och tillgångar.

Nivå 2: Andra observerbara data för tillgången eller skulden än noterade priser inkluderade under nivå 1, dvs prisnoteringar eller data härledda från prisnoteringar.

Nivå 3: Data för värdering av tillgången eller skulden som inte baseras på observerbara marknadsdata.

Ingen förskjutning har gjorts mellan nivåerna.

Finansiella tillgångar och skulder värderade till verkligt värde fördelade utifrån värderingsnivå, 30 april 2020

MSEK	Nivå 1	Nivå 2	Nivå 3	Summa
Tillgångar				
Derivat med positivt verkligt värde ¹⁾	422	32	-	454
Övriga finansiella tillgångar värderade till verkligt värde ²⁾	387	-	120	507
Summa tillgångar	809	32	120	961
Skulder				
Derivat med negativt verkligt värde ³⁾	474	222	-	696
Summa skulder	474	222	-	696

Alternativa nyckeltal

Utöver tillämpningen av IFRS har Lantmännen även valt att följa nya riktlinjer kring definitioner av alternativa nyckeltal utgivna av Europeiska värdepappers- och marknadsmyndigheten (ESMA). Ett alternativt nyckeltal är ett resultatmått som används för att utvärdera företagets finansiella ställning men som inte definieras i någon av de av IASB utgivna redovisningsstandarderna. Riktlinjerna innebär att det ska finnas en förklaring till hur de använda alternativa nyckeltalen

beräknas. Dessa principer syftar till att möjliggöra en ökad förståelse av en enhets redovisning för externa parter.

Nuvarande låneavtal slöts innan IFRS16 infördes, och samtliga definitioner för komponenter ingående i beräkning av betalningsberedskap beräknas exklusive effekter av IFRS16 – det vill säga Betalningsberedskap, EBITDA enligt bankdefinition, Net debt enligt bankdefinition och Net debt enligt bankdefinition/EBITDA enligt bankdefinition.

Beskrivning av finansiella nyckeltal (inklusive alternativa nyckeltal)

Nyckeltal	Beskrivning	Syfte
Avkastning på eget kapital	Avkastning på eget kapital beräknas som periodens årsuppräknade resultat dividerat med genomsnittligt eget kapital.	Visar ägarna avkastningen på deras investerade kapital.
Avkastning på operativt kapital	Avkastning på operativt kapital beräknas som periodens årsuppräknade rörelseresultat dividerat med genomsnittligt operativt kapital.	Mäter avkastning på det kapital som används i verksamheten.
Betalningsberedskap	Likvida medel och beviljade krediter enligt bestämmelser i gällande låneavtal.	Visar tillgängligt låneutrymme enligt gällande låneavtal.
CAGR (Compound Annual Growth Rate)	Genomsnittlig årlig tillväxttakt.	Visar avkastning på en investering.
EBITDA enligt bankdefinition	Rörelseresultat, exklusive resultat från intressebolag, och exklusive av- och nedskrivningar. Resultatet justeras även för förvärvade och avyttrade bolag, och avser de senaste 12 månaderna.	För att beräkna nyckeltalet Net debt enligt bankdefinition/EBITDA enligt bankdefinition.
Finansnetto	Finansnetto utgörs av finansiella intäkter med avdrag för finansiella kostnader.	Visar netto av företagets finansiella verksamhet.
Genomsnittligt eget/operativt kapital	Genomsnittligt kapital beräknas på utgående balans varje månad som ingår i den redovisade perioden, det vill säga tolv perioder för helår. Samtliga genomsnittliga kapitalmått beräknas på detta sätt.	För att beräkna korrekt avkastning på eget och operativt kapital.
Investeringar i anläggningstillgångar	Summan av periodens investeringar i materiella och immateriella anläggningstillgångar exklusive nyttjanderätter.	Storleken av de investeringar som görs för att bibehålla befintlig kapacitet samt för att expandera och växa.
Justerat resultat	Justerat resultat är ett resultat som är justerat för jämförelsestörande poster.	Resultatet är justerat för jämförelsestörande poster.
Jämförelsestörande poster	Koncernens resultat kan påverkas av vissa poster av jämförelsestörande karaktär. Som jämförelsestörande poster definieras poster av engångskaraktär som inte har direkt samband med den planerade framtida verksamheten och som, i varje enskilt fall, ligger utanför beloppsintervallet +/- 30 MSEK.	Redovisning av poster som är justerade på grund av specifika händelser som i annat fall stör jämförbarheten mellan olika perioder. Ger en bättre förståelse för den operativa verksamheten.
Kapitalomsättningshastighet	Nettoomsättning i förhållande till genomsnittligt operativt kapital.	Visar effektiviteten av användningen av operativt kapital.
Kassaflöde från löpande verksamhet	Periodens resultat justerat för poster som inte är in- eller utbetalningar utan bokföringsmässiga kostnader, t.ex. avskrivningar och realisationsvinster och -förluster. Justeringar görs även för betalda finansiella poster och inkomstskatt samt förändringar i varulager, rörelsefordringar och rörelseskulder.	Kassaflödet från rörelsen som kan användas för investeringar och förvärv.
Net debt enligt bankdefinition	Net debt enligt bankdefinition utgår från Nettolåneskuld, men den räknas upp som effekt av att inga finansiella tillgångar räknas med, förutom likvida medel och vissa noterade (likvida) aktier, och reduceras med förlagsandelar.	För att beräkna nyckeltalet Net debt enligt bankdefinition/EBITDA enligt bankdefinition.
Net debt enligt bankdefinition/EBITDA enligt bankdefinition	Net debt enligt bankdefinition dividerat med EBITDA enligt bankdefinition.	Indikerar hur snabbt företaget kan återbetala sina skulder (uttryckt i år).
Nettolåneskuld	Nettolåneskulden utgörs av räntebärande skulder, inklusive pensions-skuld och upplupna räntor, med avdrag för finansiella tillgångar.	Används för att visa nettot av räntebärande tillgångar och räntebärande skulder.
Nettoskulsättningsgrad	Nettolåneskuld i förhållande till eget kapital.	Visar finansiell risk och används därför för att se skuldsättningsnivån.
Operativt kapital	Operativt kapital beräknas som icke räntebärande tillgångar minus icke räntebärande skulder. Skattefordringar och skatteskulder inräknas inte i det operativa kapitalets tillgångar och skulder.	Visar hur mycket kapital som används i rörelsen.
Räntetäckningsgrad	Räntetäckningsgraden beräknas som resultat efter finansiella poster plus räntekostnader dividerat med räntekostnader.	Visar förmågan att täcka räntekostnader.
Rörelsemarginal	Rörelsemarginalen beräknas som rörelseresultatet i procent av periodens nettoomsättning.	Visar rörelseresultatet som procentandel av nettoomsättningen i den operativa verksamheten.
Rörelseresultat	Rörelseresultatet utgörs av nettoomsättningen och övriga rörelseintäkter med avdrag för rörelsekostnader.	Visar resultatet för den operativa verksamheten.
Soliditet	Eget kapital i procent av balansomslutningen.	Visar hur stor del av tillgångarna som är finansierat av ägarna.

På styrelsens uppdrag
Stockholm den 1 juni 2021



Per Olof Nyman
Vd och koncernchef
Lantmännen

Revisorernas granskningsrapport

Denna delårsrapport har inte varit föremål för granskning av företagets revisorer.

För mer information kontakta

Per Olof Nyman
Vd och koncernchef
per.olof.nyman@lantmannen.com

Christian Johansson
Ekonomi- och finansdirektör
christian.johansson@lantmannen.com

Lantmännens pressavdelning
010-556 88 00
press@lantmannen.com

Denna information är sådan information som Lantmännen ek för är skyldigt att offentliggöra enligt EU:s marknadsmissbruksförordning. Informationen lämnades, genom ovanstående kontaktpersoners försorg, för offentliggörande den 2 juni 2021 kl. 08:00 CET.

Kalender

Delårsrapport Tertial 2 2021 • 5 oktober 2021
Bokslutskommuniké 2021 • 8 februari 2022
Årsredovisning 2021 • 24 februari 2022

*Denna rapport kan laddas ned från lantmannen.se/finansiellinformation
Läs gärna mer om Lantmännen på lantmannen.se*

Följ oss även på:



facebook: jordtillbord



instagram: @jordtillbord



twitter: @lantmannen

Lantmännen är ett lantbrukskooperativ och norra Europas ledande aktör inom lantbruk, maskin, bioenergi och livsmedel. Vi ägs av 19 000 svenska lantbrukare, har 10 000 anställda, har verksamheter i ett 20-tal länder och omsätter 45 miljarder SEK på årsbasis. Med basen i spannmål förädlar vi åkermarkens resurser för ett livskraftigt lantbruk. Några av våra mest kända varumärken inom livsmedel är Axa, Bonjour, Kungsörnen, GoGreen, Gooh, Finn Crisp, Korvbrödsbagarn och Hatting. Vårt företag är grundat på kunskap och värderingar som har funnits i generationer hos våra ägare. Genom forskning, utveckling och verksamhet i hela värdekedjan tar vi tillsammans ansvar från jord till bord.

Läs gärna mer på lantmannen.se